



التربية الدينية الإسلامية

دليل المعلم

الاسم:

المدرسة:

الإدارة التعليمية:

تأليف وإعداد
إدارة المحتوى التعليمي
دار نهضة مصر للنشر



الصف الثالث الابتدائي
الفصل الدراسي الثاني

٢٠٢٠/٢٠٢١ - ٣٠ - ١٤٤٢ هـ

المقدمة

تشهد وزارة التربية والتعليم والتعليم الفني مرحلةً فارقةً من تاريخ التعليم في مصر؛ إذ انطلقت إشارة البدء في التغيير الجذري لنظامنا التعليمي بدءًا من مرحلة رياض الأطفال بصفه الأول والثاني حتى نهاية المرحلة الثانوية (تعليم ٢)، وبدأ أول ملامح هذا التغيير من سبتمبر ٢٠١٨ عبر تغيير مناهج مرحلة رياض الأطفال، والصف الأول والثاني الابتدائي، وكذلك الصف الثالث الابتدائي، وسيستمر هذا التغيير تبعًا للصفوف الدراسية التالية حتى عام ٢٠٣٠.

تفخر وزارة التربية والتعليم والتعليم الفني بأن تقدم هذه السلسلة التعليمية الجديدة، ولقد كان هذا العمل نتاجًا للكثير من الدراسات، والمقارنات، والتفكير العميق، والتعاون مع كثير من خبراء وعلماء التربية في المؤسسات الوطنية والعالمية؛ لكي نصوغ رؤيتنا في إطار قومي إبداعي، ومواد تعليمية ورقية ورقمية فعّالة.

تتقدم وزارة التربية والتعليم والتعليم الفني بكل الشكر والتقدير لمركز تطوير المناهج والمواد التعليمية، كما تتقدم بالشكر لمستشاري الوزير، وكذلك تخص بالشكر والعرفان الأزهر الشريف، مؤسسة ديسكفري التعليمية، مؤسسة نهضة مصر، مؤسسة لونجمان مصر، منظمة اليونيسف، منظمة اليونيسكو، خبراء التعليم في البنك الدولي، خبراء التعليم من المملكة المتحدة، وأساتذة كليات التربية المصرية لمشاركتهم الفاعلة في إعداد إطار المناهج الوطنية بمصر، وأخيرًا تتقدم الوزارة بالشكر لكل فرد بقطاعات وزارة التربية والتعليم، ومديري عموم المواد الدراسية الذين أسهموا في إثراء هذا العمل.

إن تغيير نظامنا التعليمي لم يكن ممكنًا دون الإيمان العميق للقيادة السياسية المصرية بضرورة التغيير؛ فالإصلاح الشامل للتعليم في مصر هو جزء أصيل من رؤية السيد الرئيس عبدالفتاح السيسي لإعادة بناء المواطن المصري، ولقد تم تفعيل هذه الرؤية بالتنسيق الكامل مع السادة وزراء التعليم العالي، والبحث العلمي، والثقافة، والشباب والرياضة.

إن نظام تعليم مصر الجديد هو جزء من مجهود وطني كبير ومتواصل؛ للارتقاء بمصر إلى مصاف الدول المتقدمة لضمان مستقبل عظيم لجميع مواطنيها.

كلمة السيد وزير التربية والتعليم والتعليم الفني

يسعدني أن أشارككم هذه اللحظة التاريخية في عمر مصرنا الحبيبة؛ بإطلاق نظام التعليم والتعلم المصري الجديد، والذي تم تصميمه لبناء إنسان مصري مُنتِمٍ لوطنه ولأمته العربية وقارته الإفريقية، مبتكر، مبدع، يفهم ويتقبل الاختلاف، مُتمكّن من المعرفة والمهارات الحياتية، قادر على التعلم مدى الحياة، وقادر على المنافسة العالمية.

لقد أثرت الدولة المصرية أن تستثمر في أبنائها عن طريق بناء نظام تعليم عصري بمقاييس جودة عالمية؛ كي ينعم أبنائنا وأحفادنا بمستقبل أفضل، وكي ينقلوا وطنهم "مصر" إلى مصاف الدول الكبرى في المستقبل القريب.

إن تحقيق الحلم المصري ببناء الإنسان وصياغة الشخصية المصرية هو مسئولية مشتركة بيننا جميعًا من مؤسسات الدولة أجمعها، وأولياء الأمور، وأسرة التربية والتعليم، وأساتذة الجامعات، ومنظومة الإعلام المصري. وهنا أود أن أخص بالذكر السادة المعلمين الأجلاء الذين يمثلون القدوة والمثل لأبنائنا، ويعملون بدأبٍ لإنجاح هذا المشروع القومي.

إنني أناشدكم جميعًا أن يعمل كل منا على أن يكون قدوةً صالحةً لأبنائنا، وأن نتعاون جميعًا لبناء إنسان مصري قادر على استعادة الأمجاد المصرية، وبناء الحضارة المصرية الجديدة.

خالص تمنياتي القلبية لأبنائنا بالتوفيق، واحترامي وإجلالي لمعلمي مصر الأجلاء.

د. طارق جلال شوقي

وزير التربية والتعليم والتعليم الفني

المحتويات



المحور الثالث، كيف يعمل العالم؟

شرح الرموز ٩-٨

الدرس الأول: الله السلام **عَقِيْقَة** ١٧-١٢

الدرس الثاني: من آداب التعامل مع الآخر (آيات من سورة الحجرات) ٢٥-١٨

الدرس الثالث: تقوى الله (تعالى) ٣١-٢٦

مواقف من حياة الرسول (صلى الله عليه وسلم) ٣٧-٣٢

الدرس الأول: أخلاق الرسول (صلى الله عليه وسلم) مع أهل بيته **بِيْرَة وَشَخْصِيَّات** ٤٣-٣٨

الدرس الثاني: أخلاق الرسول (صلى الله عليه وسلم) مع صحابته ٤٩-٤٤

الدرس الثالث: جعفر بن أبي طالب ٥٥-٥٠

إتما يرحم الله من عباده الرحماء ٦١-٥٦

الدرس الأول: آداب وأوقات الدعاء **عِبَادَة** ٦٧-٦٢

الدرس الثاني: أدعية المسلم في اليوم والليلة ٧٥-٦٨

الدعاء للآخر ٨١-٧٦

لاحظ وتعلم **لَا حِظَّ وَتَعَلَّم** ٨٣-٨٢





المحور الرابع، التواصل

٨٩-٨٦ الدرس الأول: الجنة والنار **عَقِيَّة**

٩٧-٩٠ الدرس الثاني: من أعمال الخير (سورة البلد)

١٠٣-٩٨ الدرس الثالث: اسم الله العفو

١٠٩-١٠٤ مواقف من حياة الرسول (صلى الله عليه وسلم)

١١٥-١١٠ الدرس الأول: من قصص القرآن الكريم - سليمان (عليه السلام) (١) **مِيْزُ وَشَخْصِيَّاتٍ**

١٢٥-١١٦ الدرس الثاني: من قصص القرآن الكريم - سليمان (عليه السلام) (٢)

١٣١-١٢٦ الدرس الثالث: مصعب بن عمير سفير الإسلام

١٣٧-١٣٢ أمانة الكلمة

١٤٣-١٣٨ الدرس الأول: من فضائل الصوم **عِبَادَات**

١٤٧-١٤٤ الدرس الثاني: كيف أصوم؟

١٥٣-١٤٨ الجد يحكي

١٥٥-١٥٤ لاحظ وتعلم **لَا حِظَّ وَتَعَلَّمَ**



مقدمة الدليل

اعتمد كتاب التربية الدينية في تنظيمه أسلوب المحاور؛ بحيث يتماشى مع الإطارات الدراسية المتكاملة للمرحلة.

يتضمن كل محور موضوعات متكاملة من العقيدة، والسير والشخصيات، والعبادات، بالإضافة إلى الأخلاق والآداب، والتي تمثل العلاقات الإنسانية والقضايا المجتمعية. تهدف موضوعات الكتاب إلى تأسيس العقيدة الصحيحة، وتأصيل الإيمان الحق، وتكوين القيم المشتركة التي تُسهم في تنمية التسامح، والتعايش، واحترام خصوصية الغير.

ولقد نُظِم كل محور بحيث يبدأ بعرض موضوعات العقيدة تليها السير والشخصيات، ثم العبادات. تتخلل موضوعات الأخلاق والآداب المجالات الثلاث؛ بحيث تكون هي التطبيق العملي للمفاهيم التي يتم عرضها في كل مجال.

وقد روعي التنوع في أسلوب عرض المجالات للتناسب مع كل موضوع وأهدافه ولجذب انتباه التلميذ في هذه المرحلة العمرية، فاستخدمت الصور الملونة أحياناً والأناشيد أحياناً أخرى.. أما في موضوعات الأخلاق والآداب، فقد اختيرت القصة المصورة لتكون الوسيلة الدائمة لطرح موضوعاتها، وذلك من خلال شخصيات ثابتة تمر بمواقف مرتبطة بحياة المتعلم، ومن الواقع الذي يعيشه.

وانطلاقاً من رؤية مصر ٢٠٣٠ ومتطلبات ومهارات القرن الواحد والعشرين؛ طور كتاب التلميذ، ودليل المعلم المصاحب له؛ بحيث يعمل على تنمية التفكير، والإبداع، والمهارات الحياتية لدى المتعلم، بالإضافة إلى آليات التواصل الفعال؛ فتم تصنيف الأهداف التعليمية للموضوعات ليتدرج التلميذ في تفاعله مع المواقف التعليمية المختلفة من مستوى المعرفة إلى الفهم إلى التفكير، ثم التّفكّر والتطبيق.

- كما اعتمدت الأنشطة المقترحة أسلوب التعلم القائم على نشاط المتعلم من خلال:
- استخدام رموز في صفحات كتاب التلميذ دلالةً على طبيعة النشاط الذي سيقوم به فيعرف المتعلم مُسبقًا ما سيقوم به.
 - حث المتعلم على الملاحظة، واستخلاص النتائج لوضع حلول صحيحة للمشكلات.
 - تشجيع العمل الثنائي والجماعي.
 - تنمية مهارات العرض لدى المتعلم.
 - استخدام التقويم الذاتي، وتقويم الأقران.

شُرْحُ الرُّمُوزِ



إِنْشَادُ



اسْتِمَاعُ



عَضْفُ ذِهْنِيَّ



تَفَكُّرٌ وَتَأَمُّلٌ



نَشَاطٌ جَمَاعِيٌّ



نَشَاطٌ فَرْدِيٌّ



تِلَاوَةٌ



تَرْيِيدٌ



أَدَاءٌ تَمَثِيلِيٌّ



تَقْيِيمٌ



جَوَازٌ جَمَاعِيٌّ



مُحَاكَاةٌ



الرمز	شرح الرمز
عصف ذهلي	يشارك التلميذ زملاءه في التفكير بطريقة إبداعية لإيجاد فِكْرٍ لحل مشكلة ما أو مقترحاتٍ لمناقشة موضوع ما.
استماع	يستمع التلميذ إلى المعلم وهو يسرد قصة.
إنشاد	يردد التلميذ كلمات التثني وحده أو مع زملائه.
نشاط فردي	يقوم التلميذ بنشاط فردي وَفَقًا لتوجيهات المعلم أو خطوات النشاط.
نشاط جماعي	يشارك التلميذ مع زملائه في القيام بنشاط جماعي وَفَقًا لتوجيهات المعلم أو خطوات النشاط.
تفكير وتأمل	يتفكر التلميذ ويتأمل موقفًا أو صورةً أو قصةً وَفَقًا لتوجيهات المعلم.
أداء تمثيلي	يقوم التلميذ وحده أو مع زملائه بأداء تمثيلي وَفَقًا لتوجيهات المعلم أو خطوات النشاط.
ترديد	يردد التلميذ نشيدًا أو حديثًا أو آياتٍ قرآنيةً وراء المعلم.
تلوة	يتلو التلميذ وحده أو مع زملائه آياتٍ قرآنيةً.
محاكاة	يُحاكي التلميذ الحركات التي يقوم بها المعلم أو المرسومة بالكتاب.
حوار جماعي	يشارك التلميذ في حوار جماعي مع زملائه تحت إشراف المعلم.
تقييم	يُقيّم مدى فهم التلميذ لما تم دراسته.

تُستخدم الرموز أعلاه للدلالة على طبيعة النشاط الذي ينبغي على التلميذ القيام به؛ فيعرف بمجرد النظر إلى الرمز ما المتوقع منه خلال الدرس.

المِخْوَزُ الثَّالِثُ

كَيْفَ يَعْمَلُ الْعَالَمُ؟



www.Cryp2Day.com

موقع مذكرات جاهزة للطباعة

اللَّهُ السَّلَامُ

السَّلَامُ: السَّلَامُ اسْمٌ مِنْ أَسْمَاءِ اللَّهِ الْحُسْنَى، وَمَعْنَى اسْمِ اللَّهِ السَّلَامِ اللَّهُ (مُبْحَثَةٌ) سَلِمَ مِنْ كُلِّ نَقْصٍ وَهَيْبٍ. وَقَدْ خَلَقَ اللَّهُ (كَلَّمَ) الْكَوْنُ، وَعَلَّمَنَا مِنْ خِلَالِ الْقُرْآنِ الْكَرِيمِ وَالسُّنَّةِ النَّبَوِيَّةِ كَيْفَ نَعِيشُ فِي سَلَامٍ مَعَ كُلِّ مَنْ حَوْلَنَا.

وَفِي الْقُرْآنِ الْكَرِيمِ كَثِيرٌ مِنَ الْآيَاتِ الَّتِي تَدْعُو إِلَى نَشْرِ السَّلَامِ بَيْنَنَا؛ قَالَ (نَعْمَانُ): **«أَدْفَعْ بِالْأَيْمَنِ هُوَ أَحْسَنُ فَإِذَا الَّذِي بَيْنَكَ وَبَيْنَهُ عَدَاوَةٌ صَحَّ اللَّهُ وَبَيْنَ يَدَيْهِ سُرَةٌ مِنْكَ»** (١) وَفِي هَذَا حَتْ عَلَى الْبُغْضِ عَنِ الْإِسَاءَةِ، وَالْبُغْضِ بِالْإِحْسَانِ، وَالْعَفْوِ عَمَّنْ أَسَاءَ إِلَيْنَا؛ فَيَعْمُ الْحُبُّ وَالْمَوَدَّةُ بَيْنَ النَّاسِ.

عَلَّمَنَا الرَّسُولُ (صَلَّى اللَّهُ عَلَيْهِ وَسَلَّمَ) الْأَفْعَالَ الَّتِي تُسَاعِدُنَا عَلَى الْقِيَشِ بِسَلَامٍ؛ فَقَالَ (صَلَّى اللَّهُ عَلَيْهِ وَسَلَّمَ): **«الْمُسْلِمُ مَنْ سَلِمَ النَّاسُ مِنْ لِسَانِهِ وَيَدِهِ»**. (مَنْ النَّسَائِيُّ): أَيُّ إِنْ مِنْ حُسْنِ الْخُلُقِ أَلَّا يُؤْذِي الْمُسْلِمَ النَّاسُ بِلِسَانِهِ أَوْ يَدِهِ فَتَعْمُ الْمَوَدَّةُ بَيْنَ النَّاسِ.

- يتعرف معنى اسم الله السلام.
- يردد بعض الأحاديث والآيات التي تدعو إلى السلام.
- يتعرف أهمية نشر السلام بين الناس.
- يتعرف كيفية الدعاء باسم الله السلام.
- يتعرف كيف يطبق اسم الله السلام في حياته اليومية.
- يميز المواقف التي تساعد على نشر السلام بين الناس، مستنداً عليها من القرآن الكريم والسنة النبوية الشريفة.

التعليم

تقييم تكويني

- يقيم المعلم فهم التلميذ لاسم الله السلام من خلال رده على الأسئلة المطروحة، ومشاركته في الحوارات الجماعية.

تقييم ختامي

- يقيم المعلم فهم التلميذ درس الله السلام من خلال رده على أسئلة نشاط «الله السلام».

الوسائل

- نص درس الله السلام (كتاب التلميذ ص ٨، ٩)
- نشاط درس الله السلام (كتاب التلميذ ص ١٠)
- ورقة كبيرة مقفولة ومربوطة بشريط أحمر أو أصفر أو لون مميز مكتوب عليها هذا الحديث: «عن عمران بن حصين رضي الله عنهما قال: جاء رجل إلى النبي ﷺ فقال: السلام عليكم. فرد عليه، ثم جلس، فقال النبي ﷺ: عشر. ثم جاء آخر فقال: السلام عليكم ورحمة الله. فرد عليه، فجلس، فقال: عشر. ثم جاء آخر فقال: السلام عليكم ورحمة الله وبركاته. فرد عليه، فجلس، فقال: ثلاثون». (رواه أبو داود والترمذي)

أنشطة إثرائية

- يبحث التلاميذ في القرآن الكريم عن آيات تحث الناس على العيش في سلام.



التهيئة

استراتيجية جذب الانتباه

- يدخل المعلم الفصل ويقول: السلام عليكم ورحمة الله وبركاته. ويتتظر ردهم عليه، ثم يسألهم: لماذا نقول السلام عليكم ورحمة الله وبركاته؟
- يستمع المعلم إلى ردود التلاميذ «يحيي بعضنا بعضاً، نسلم على بعضنا. يشجع المعلم تلاميذه على الإجابات المتنوعة.
- يقول المعلم: هل تعلمون أننا حين نسلم على بعضنا فإتانا ندعو لبعض ونطلب من الله السلام أن نعيش في سلام وأمن وأمان.
- من منكم يستطيع أن يعرف كم اسماً من أسماء الله الحسنى في (السلام عليكم ورحمة الله وبركاته)؟ - «الله، السلام»
- هل جملة «ورحمة الله وبركاته» تذكركم باسم أخذناه من قبل؟ - «الرحمن»
- من منكم يعرف معنى الله السلام؟
- يستمع المعلم إلى الإجابات المختلفة ويرحب بمشاركة التلاميذ مع التعديل للإجابات غير الصحيحة.

التعق

- الهدف: - يتعرف معنى اسم الله السلام. - يردد بعض الأحاديث والآيات التي تدعو إلى السلام.
- يتعرف أهمية نشر السلام بين الناس.

الله السلام

- يطلب المعلم من تلاميذه أن يفتحوا الكتاب ص ٨، ويبدأ بقراءة عنوان الدرس «الله السلام» (أو يطلب من أحدهم أن يقرأه)..
- معنى كلمة السلام: الأمان وانتشار المحبة بين الناس، ويسألهم المعلم: هل يستطيع أحدكم أن يعرف معنى الله السلام؟
- الله السلام معناه: الذي سلمت ذاته وصفاته؛ فالله السلام ليس كمثل شيء، ليس يشبهه (تعالى)، ولا يماثله شيء من مخلوقاته؛ لا في ذاته، ولا في أسمائه، ولا في صفاته، ولا في أفعاله.
- الله السلام خلق الكون، وأرشدنا للطريق الصحيح، وعلّمنا كيف نعيش في سلام مع كل من حولنا من خلال «القرآن الكريم والسنة الشريفة».

(ادفع بالتي هي أحسن)

- دعونا الآن نأخذ مثلاً من القرآن الكريم حول كيف نعيش في سلام مع أصدقائنا:
- يطلب منهم المعلم أن ينظروا بالكتاب ص ٨، ويقرأ بصوت واضح: (ادفع بالتي هي أحسن فإذا الذي بينك وبينه عداوة كأنه ولي حميم)، ثم يسأل: من منكم يخبرني بَمَ يأمرنا الله السلام في هذه الآية؟ ويطلب منهم أن ينظروا بالكتاب ويبحثوا عن الإجابة «البعد عن الإساءة، والعفو عن أساءة إيلنا، فإذا أساء إليك أحد، خصوصاً من له حق كبير عليك، كالأقرباء، والأصدقاء، ونحوهما، إساءة بالقول أو بالفعل؛ فقابلها بالإحسان إليه، فإن قطعك فصله، وإن ظلمك فاعف عنه، فإن فعلت ذلك فماذا ستكون النتيجة؟
- هل يستطيع أحدكم أن يجيب عن السؤال من هذه الآية؟

(كأنه ولي حميم).

- هذا الذي اعتدى عليّ وآذاني من أصدقائي أو أهلي سيصبح صديقاً مقرباً لي.

استراتيجية العمل الجماعي

- المسلم من سلم الناس من لسانه ويده.
- يقسم المعلم التلاميذ إلى مجموعات، ويوزع على المجموعة الأولى ورقة مرسوماً عليها لسان، ويد، ومكتوباً عليها ما يلي:
- ما الأشياء التي إذا قلتها بلساني يعيش الناس في سلام؟ - ما الأشياء التي إذا فعلتها بيدي يعيش الناس في سلام؟
- يوزع المعلم على المجموعة الثانية ورقة مرسوماً عليها لسان، ويد، ومكتوباً عليها ما يلي:
- ما الأشياء التي إذا قلتها بلساني يعيش الناس في حزن وغضب؟ - ما الأشياء التي إذا فعلتها بيدي يعيش الناس في حزن وغضب؟
- ويعمل التلاميذ في مجموعات لكتابة أمثلة مختلفة.
- يستمع المعلم لإجاباتهم المختلفة، ويرحب بمشاركة التلاميذ في تعديل الإجابات غير الصحيحة.
- يناقشهم المعلم فيما كتبوه، ثم يخبرهم بأن الرسول (صلى الله عليه وسلم) علّمنا كيف يكون تعامل المسلم مع غيره، وأن السبب الرئيس في إيذاء الآخر هو اللسان واليد، ويطلب منهم أن يقرأوا الحديث الشريف: «المسلم من سلم الناس من لسانه ويده» من كتاب التلميذ ص ٨.

أهداف الدرس

- يتعرف معنى اسم الله السلام.
- يردد بعض الأحاديث والآيات التي تدعو إلى السلام.
- يتعرف أهمية نشر السلام بين الناس.
- يتعرف كيفية الدعاء باسم الله السلام.
- يتعرف كيف يطبق اسم الله السلام في حياته اليومية.
- يميز المواقف التي تساعد على نشر السلام بين الناس، مستنداً عليها من القرآن الكريم والسنة النبوية الشريفة.

التقييم

تقييم تكويني

- يقيم المعلم فهم التلميذ لاسم الله السلام من خلال رده على الأسئلة المطروحة، ومشاركته في الحوارات الجماعية.

تقييم ختامي

- يقيم المعلم فهم التلميذ درس الله السلام، من خلال رده على أسئلة نشاط «الله السلام».



كَيْفَ يَدْعُو الْمُسْلِمُ اللَّهَ (سُبْحَانَهُ وَتَعَالَى) بِاسْمِهِ السَّلَامِ؟



عَلَّمَنَا الرَّسُولُ (صَلَّى اللهُ عَلَيْهِ وَسَلَّمَ) أَنْ نَدْعُوَ بَعْدَ كُلِّ صَلَاةٍ بِاسْمِ اللهِ السَّلَامِ؛ فَكَانَ (صَلَّى اللهُ عَلَيْهِ وَسَلَّمَ) يَقُولُ عَقِبَ الْإِنْتِهَاءِ مِنَ الصَّلَاةِ: "اللَّهُمَّ أَنْتَ السَّلَامُ، وَمِنْكَ السَّلَامُ، تَبَارَكْتَ يَا ذَا الْجَلَالِ وَالْإِكْرَامِ". (صحيح مسلم)



وَعَلَّمَنَا (صَلَّى اللهُ عَلَيْهِ وَسَلَّمَ) كَيْفَ نُحَيِّي الْأَخْيَرِينَ بِالدُّعَاءِ لَهُمْ بِالسَّلَامِ عِنْدَ دُخُولِنَا أَيْ مَكَانٍ فَنَقُولُ: السَّلَامُ عَلَيْكُمْ وَرَحْمَةُ اللهِ وَبَرَكَاتُهُ.. وَأَوْصَانَا بِأَفْشَاءِ السَّلَامِ تَيْنَتَا، فَقَالَ (صَلَّى اللهُ عَلَيْهِ وَسَلَّمَ): "أَوْلَا أَذَلُّكُمْ عَلَى شَيْءٍ إِذَا فَعَلْتُمُوهُ تَحَابِبْتُمْ؟ أَفْشُوا السَّلَامَ بَيْنَكُمْ". (أخرجه مسلم)

فَتَجِيئَةُ الْإِسْلَامِ هِيَ تَجِيئَةُ طَيِّبَةٍ، وَدَعْوَةٌ مِنْ كُلِّ مَنَا لِلْآخِرِ بِأَنْ يُسَلِّمَهُ اللهُ (تَعَالَى) مِنْ كُلِّ سُوءٍ؛ فَتَرْدَادُ رَوَابِطِ الْمَحَبَّةِ وَالْمَوَدَّةِ بَيْنَ النَّاسِ.



- يتعرف كيفية الدعاء باسم الله السلام.
- يتعرف كيف يطبق اسم الله السلام في حياته اليومية.

الوسائل

- نص درس الله السلام (كتاب التلميذ ص ٨، ٩)
- نشاط درس الله السلام (كتاب التلميذ ص ١٠)
- ورقة كبيرة مقوَّاة ملفوفة ومربوطة بشريط أحمر أو أصفر أو لون مميز مكتوب عليها هذا الحديث: «عن عمران بن حصين رضي الله عنهما قال: جاء رجل إلى النبي ﷺ فقال: السلام عليكم. فرد عليه، ثم جلس، فقال النبي ﷺ: عشر. ثم جاء آخر فقال: السلام عليكم ورحمة الله. فرد عليه، فجلس، فقال: عشر. ثم جاء آخر فقال: السلام عليكم ورحمة الله وبركاته. فرد عليه، فجلس، فقال: ثلاثون». (رواه أبو داود والترمذي)

أنشطة إثرائية

- يبحث التلاميذ في القرآن الكريم عن آيات تحث الناس على العيش في سلام.





تابع التعمق

الهدف: - يتعرف كيفية الدعاء باسم الله السلام.

- يتعرف كيف يطبق اسم الله السلام في حياته اليومية.

استراتيجية جذب الانتباه

- يدخل المعلم الفصل ومعه ورقة كبيرة مقواة ملفوفة ومربوطة بشريط أحمر أو أصفر أو لون مميز، ثم يبدأ الدرس بسؤال تلاميذه: هل يعرف أحدكم قصة (السلام عليكم ورحمة الله وبركاته)؟
- يستمع لإجاباتهم المختلفة، ويرحب بمشاركتهم في تعديل الإجابات غير الصحيحة.
- يفتح المعلم الورقة ويعلقها على السبورة، ويطلب من أحدهم أن يقرأ ما بداخلها:
- «عن عمران بن حصين رضي الله عنهما قال: جاء رجل إلى النبي ﷺ فقال: السلام عليكم. فرد عليه، ثم جلس، فقال النبي ﷺ: عشر. ثم جاء آخر فقال: السلام عليكم ورحمة الله. فرد عليه، فجلس، فقال: عشرون. ثم جاء آخر فقال: السلام عليكم ورحمة الله وبركاته. فرد عليه، فجلس، فقال: ثلاثون». (رواه أبو داود والترمذي)
- بعد أن يقرأوا من قراءة الحديث، يسألهم المعلم: من منكم يشرح لي معنى (عشر وعشرون وثلاثون)؟
- يكمل المعلم قائلًا:
- معنى عشر؛ أي عشر حسنات لمن قال لغيره: السلام عليكم.
- معنى عشرون؛ أي عشرون حسنة لمن قال: السلام عليكم ورحمة الله.
- معنى ثلاثون؛ أي ثلاثون حسنة لمن قال: السلام عليكم ورحمة الله وبركاته.
- يكمل المعلم كلامه قائلًا: ما أجمل رسولنا الكريم (صلى الله عليه وسلم) فهو يعلمنا أننا ونحن نحیی بعضنا تُثاب على ذلك، ويعلمنا أن تحييتنا مميزة؛ فنحن ندعو لبعضنا أن نعيش في سلام.. ورحمة.. وبركة من الله السلام.
- أكد لنا الرسول (صلى الله عليه وسلم) في حديث آخر عن شيء إذا فعلناه باستمرار كان سببًا في نشر المحبة بيننا.
- يطلب منهم المعلم أن ينظروا بالكتاب ص ٩ ويقرأوا الحديث: «أولا أدلكم على شيء إذا فعلتموه تحاببتم؟ أفشوا السلام بينكم». (أخرجه مسلم)

كيف أدعو الله باسمه السلام؟

- كما تعلمنا من قبل أن ندعو الله بأسمائه؛ علمنا (صلى الله عليه وسلم) أيضًا أن ندعو الله (تعالى) باسمه السلام بعد كل صلاة، وأن نقول: «اللهم أنت السلام ومنك السلام تباركت يا ذا الجلال والإكرام».

أهداف الدرس

- يتعرف معنى اسم الله السلام.
- يردد بعض الأحاديث والآيات التي تدعو إلى السلام.
- يتعرف أهمية نشر السلام بين الناس.
- يتعرف كيفية الدعاء باسم الله السلام.
- يتعرف كيف يطبق اسم الله السلام في حياته اليومية.
- يميز المواقف التي تساعد على نشر السلام بين الناس، مستنداً عليها من القرآن الكريم والسنة النبوية الشريفة.

التقييم

تقييم تكويني

- يقيم المعلم فهم التلميذ لاسم الله السلام من خلال رده على الأسئلة المطروحة، ومشاركته في الحوارات الجماعية.

تقييم ختامي

- يقيم المعلم فهم التلميذ درس الله السلام من خلال رده على أسئلة نشاط «الله السلام».

فكر واجب

نشاط: حل اللغز والخديث وما يتعلّق بهما من صور



«اللَّهُمَّ أَنْتَ السَّلَامُ،
وَمِنْكَ السَّلَامُ، تَبَارَكْتَ
يَا ذَا الْجَلَالِ وَالْإِكْرَامِ» .
(صحيح مسلم)

أَذَقَ يَا أَيُّهَا رَسُولُ اللَّهِ
الَّذِي بَيْنَكَ وَبَيْنَهُ عَدَاوَةٌ
صَحَابَةٌ وَأَنْتَ حَمِيمٌ

قَالَ (صَلَّى اللَّهُ عَلَيْهِ وَسَلَّمَ):
«أَوْلَا أَدَلُّكُمْ عَلَى شَيْءٍ إِذَا
فَعَلْتُمْوه تَحَابَبْتُمْ؟ أَفَسُوا
السَّلَامَ بَيْنَكُمْ» . (رواه مسلم)

• نشاط: يميز المواقف التي تساعد على نشر السلام بين الناس، مستنداً عليها من القرآن الكريم والسنة النبوية الشريفة.

الوسائل

- نص درس الله السلام (كتاب التلميذ ص ٨، ٩)
- نشاط درس الله السلام (كتاب التلميذ ص ١٠)
- ورقة كبيرة مقوّاة ملفوفة ومربوطة بشريط أحمر أو أصفر أو لون مميز مكتوب عليها هذا الحديث: «عن عمران بن حصين رضي الله عنهما قال: جاء رجل إلى النبي ﷺ فقال: السلام عليكم. فرد عليه، ثم جلس، فقال النبي ﷺ: عشر. ثم جاء آخر فقال: السلام عليكم ورحمة الله. فرد عليه، فجلس، فقال: عشرون. ثم جاء آخر فقال: السلام عليكم ورحمة الله وبركاته. فرد عليه، فجلس، فقال: ثلاثون». (رواه أبو داود والترمذي)

أنشطة إثرائية

- يبحث التلاميذ في القرآن الكريم عن آيات تحث الناس على العيش في سلام.



التأمل / التطبيق

الهدف: يميز المواقف التي تساعد على نشر السلام بين الناس، مستدلًا عليها من القرآن الكريم والسنة النبوية الشريفة.

نشاط الله السلام

استراتيجية تقييم الأقران

- يطلب المعلم من تلاميذه أن يفتحوا الكتاب ص ١٠ ويحيوا عن النشاط، ثم يطلب من كل تلميذ أن يعمل معًا في مناقشة الإجابات وتصويبها.
- يوضح المعلم أن كل صورة من الصور الموجودة بالنشاط تعبر عن موقف من المواقف التي تساعد على نشر السلام بين الناس؛ فالصورة الأولى تتضمن موقفًا يحث على البعد عن الإساءة والبدء بالإحسان والعفو عن أساء إلينا.. والصورة الثانية تتضمن موقفًا يحث على الأفعال التي تساعدنا على العيش في سلام مع الآخرين.. والصورة الثالثة تتضمن موقفًا يحث على الدعاء لله (عز وجل).
- يصل التلاميذ دعاء «اللهم أنت السلام ومنك السلام تباركت يا ذا الجلال والإكرام» بصورة الطفلة التي تصلي وتدعو الله.
- يصل التلاميذ آية «ادفع بالتي هي أحسن فإذا الذي بينك وبينه عداوة كأنه ولي حميم» بصورة الطفل الحزين.
- يصل التلاميذ حديث «ألا أدلكم على شيء إذا فعلتموه تحاببتم؟ أفشوا السلام بينكم» بصورة الطفلين اللذين يسلمان على بعضهما.

معلومات إثرائية

- يكتب المعلم على السبورة هذا السؤال بخط كبير وواضح: (ماذا أفعل كي يحبني الله السلام؟).
- يطلب منهم المعلم أن يفكروا معًا، ثم يحيوا.
- يستمع المعلم لإجاباتهم المختلفة، ويرحب بمشاركتهم في تعديل الإجابات غير الصحيحة.

الله السلام يحبني أن:

- ١- أبتعد عن كل ما يُغضبه.
 - ٢- أعبده، ولا أشرك به شيئًا.
 - ٣- يسلم الناس من لساني ويدي.
- يشجع المعلم كل تلميذ على الاستدلال للإجابة عن السؤال من المفاهيم التي تم تناولها في درس (الله السلام)، ومن مواقف تم مناقشتها في أثناء الشرح.

مِن آدَابِ التَّعَامُلِ مَعَ الْآخَرِ (آيَاتٌ مِنْ سُورَةِ الْحَجَرَاتِ)

أهداف الدرس

- يتعرف بعض الآداب ومكارم الأخلاق الحميدة كما وردت في القرآن الكريم.
- يتلو الآيات الكريمة تلاوة صحيحة.
- يتعرف معاني بعض المفردات من سورة الحجرات.
- يستنتج ما ترشد إليه الآيات.
- يتعرف بعض آداب التعامل كما وردت في سورة الحجرات.
- يميز ويستخرج آداب التعامل مع الآخرين كما وردت في سورة الحجرات.

التقييم

تقييم تكويني

- يقيم المعلم فهم التلميذ تفسير آيات سورة الحجرات من خلال رده على الأسئلة المطروحة، ومشاركته في الحوارات الجماعية.

تقييم ختامي

- يقيم المعلم فهم التلميذ آيات سورة الحجرات من خلال رده على النشاط ص ١٤ من الكتاب.

سُورَةُ الْحَجَرَاتِ

بِسْمِ اللَّهِ الرَّحْمَنِ الرَّحِيمِ

إِنَّمَا الْمُؤْمِنُونَ إِخْوَةٌ فَأَتَرِبُوا بَيْنَ أَمْوَاجِهِمْ وَاتَّقُوا اللَّهَ لَعَلَّكُمْ تُرْحَمُونَ ﴿١﴾
يَا أَيُّهَا الَّذِينَ آمَنُوا لَا تَسْخَرُوا قَوْمًا مِنْ قَوْمٍ عَسَىٰ أَنْ يَكُونُوا خَيْرًا مِنْكُمْ وَلَا تَرْوَاؤُهُمْ هُزُومًا
وَسَلَامَةً لِّسَانٍ عَسَىٰ أَنْ يَكُونَ خَيْرًا مِنْهُمْ وَلَا تَلْمِزُوا أَنْفُسَكُمْ وَلَا تَنَابَزُوا
بِالْأَلْسِنَةِ يَبْغِضَ الَّذِينَ الْأَنسَاءُ الْمُسَوِّفَاتِ بَعْدَ الْإِيمَانِ وَمَنْ لَمْ يُبْتَغِ فَؤُودُهُمْ
هُزُومًا ظَالِمِينَ ﴿٢﴾ يَا أَيُّهَا الَّذِينَ آمَنُوا اجْتَنِبُوا كَثِيرًا مِمَّا قَدْ ذُكِرَ
بَعْضُ الظُّلْمِ إِنَّكُمْ لَعَلَّكُمْ لَا تَحْسَبُونَهَا لَيْسَ مِنْكُمْ بَعْضًا أَجْزَأُ مِنْكُمْ أَنْ
يَأْكُلَ لَحْمَ أَخِيهِ مَيْتًا فَكَرِهْتُمُوهُ وَاتَّقُوا اللَّهَ إِنَّ اللَّهَ شَدِيدُ
الْعِقَابِ ﴿٣﴾ يَا أَيُّهَا النَّاسُ إِنَّا خَلَقْنَاكُمْ مِنْ ذَكَرٍ وَأُنْثَىٰ وَصَلَّناكُمْ شُعْرًا وَأَوْعَانًا
لِقَابٍ ﴿٤﴾ إِنَّ أَكْرَمَكُمْ عِنْدَ اللَّهِ أَتَقْوَاهُ إِنَّ اللَّهَ عَلِيمٌ خَبِيرٌ ﴿٥﴾



- يتعرف بعض الآداب ومكارم الأخلاق الحميدة كما وردت في القرآن الكريم.
- يتلو الآيات الكريمة تلاوة صحيحة.

الوسائل

- نص درس من آداب التعامل مع الآخر (كتاب التلميذ ص ١١، ١٢، ١٣)
- نشاط من آداب التعامل مع الآخر (كتاب التلميذ ص ١٤)
- قطعة من الفلين وبعض دبائيس الرسم
- بالونة متفوخة بداخلها ورقة مكتوب فيها «سورة الحجرات»، وتسمى أيضًا سورة الأخلاق»
- بطاقات لمعاني سورة الحجرات (حيث تكون الكلمة في بطاقة، ومعناها في بطاقة أخرى)

أنشطة إثرائية

- يكتب المعلم عنوانًا في منتصف السبورة «سورة الأخلاق»، ثم يقسم السبورة إلى قسمين: (قواعد الحفاظ على اللسان) و(قواعد الحفاظ على اليد).
- يقسم المعلم تلاميذه إلى مجموعتين، تقوم كل مجموعة باستخراج القواعد المذكورة من الآيات بمساعدة المعلم؛ للتأكد من صحة المعلومات.
- يكتب المعلم القواعد على السبورة، ويربطها بالمحور كيف يعمل العالم؟؛ فمن خلال احترام القواعد يسود السلام والتعاون والحب والنضام بين الناس، ويعلو شأن المجتمعات والأمم.
- يطلب المعلم من كل مجموعة أن ترسم لوحة توضح القواعد وأخلاق المسلم الحميدة كما وردت في الآيات.

التهيئة

استراتيجية التعلم بالاحتشاف

- يدخل المعلم الفصل ومعه قطعة من الفلين، وبعض دبابيس الرسم.
- يبدأ المعلم الدرس، قائلاً: السلام عليكم ورحمة الله وبركاته.. ويتنظر ردهم، ثم يقول: هنيئاً لنا، فقد دعونا لبعضنا الآن، وأخذنا ثواباً من الله السلام. (ربط وتذكرة للتلاميذ عما تعلموه من قبل)
- يشرح لهم المعلم، ويقول: «أريد أن أنبهكم إلى أمر مهم، فحينما نريد أن نطلب شيئاً من الله السلام لا يُد أن نتأدب، ويكون صوتنا هادئاً؛ فالسلام عليكم ورحمة الله وبركاته هي دعاء، والدعاء هو الطلب من الله (تعالى) أن يجعلنا من السعداء، وأن نعيش في أمن وسلام وأمان».
- يذكر لهم المعلم أهمية التأدب وخفض الصوت إذا طلبنا شيئاً من والدينا بالمنزل أو معلمنا في المدرسة؛ فهذا من أخلاق المسلم كما سيرد في سورة الحجرات.
- يمسك المعلم بقطعة الفلين، ويطلب من أحدهم أن يأتي ويضع دبابيس الرسم داخل القطعة، ثم من تلميذ ثانٍ أن يضع دبوساً آخر، ثم تلميذ ثالث وهكذا.. (ملاحظة مهمة: يجب أن يراعي المعلم عامل الأمن والسلامة في هذا النشاط؛ فيجب أن يكون حاضراً متبهاً في أثناء استخدام كل تلميذ الدبابيس في هذا النشاط)
- بعد أن تمتلئ القطعة بدبابيس الرسم، يطلب المعلم من أحدهم أن يأتي ويتزع أحد الدبابيس، ثم من تلميذ آخر وآخر وهكذا، إلى أن يتم نزعها كلها.
- يشكرهم المعلم على مشاركتهم، ثم يسألهم: «ماذا فعلت دبابيس الرسم بقطعة الفلين؟ هل يمكن لأثار الدبابيس أن تختفي بعد نزعها أم ستظل بها هذه العلامات؟».
- يوضح لهم المعلم شرح المفهوم، ويقول: «تعلمون يا أبنائي ويا بناتي، هذا ما فعله في بعضنا عندما تنفوه بكلمات غاضبة، حينما نسيء الظن ببعضنا، حينما نضرب بعضنا، حينما نتحدث على أحد منا في غيابه بالسوء، حينما نعيب بعضنا، حينما نسخر ونستهزئ من بعضنا؟ فهذه التصرفات كلها حينما تحدث لنا تترك في نفوسنا آثاراً لا تزول بمرور الوقت.
- يطلب منهم المعلم أن يُغمضوا أعينهم دقيقة، ويتذكروا موقفاً سيئاً (مما سبق شرحه) مر بهم من قبل، ثم يطلب منهم أيضاً أن يصفوا شعورهم، ولماذا لا يزالون يتذكرون هذا الموقف تحديداً؟

التحقق

الهدف: - يتعرف بعض الآداب ومكارم الأخلاق الحميدة كما وردت في القرآن الكريم.

- يتلو الآيات الكريمة تلاوة صحيحة.

- يستخدم المعلم وسيلة تعليمية ثانية، وباللونة متفوخة بداخلها ورقة مكتوب فيها «سورة الحجرات»، وتسمى أيضاً سورة الأخلاق».
- يشرح لهم المعلم ويقول: «الله السلام يا أبنائي يريدنا أن نعيش في سلام وأمان ومحبة، ولذلك وضع لنا قواعد في القرآن الكريم إذا قرأناها، وفهمناها، وطبقناها، فسبحنا في أمان وسلام».. درسنا اليوم عن سورة من سور القرآن الكريم، توضح لنا قواعد التعامل مع بعضنا، ومع الناس جميعاً؛ مَنْ منكم يعرف اسم السورة؟
- يطلب المعلم من أحدهم أن يفرق باللونة التي أحضرها معه، ويُخرج الورقة ويقرأ ما فيها: «سورة الحجرات»، وتسمى أيضاً سورة الأخلاق».

ترديد آيات سورة الحجرات

- يطلب منهم المعلم أن يفتحوا الكتاب ص ١١، ثم يبدأ بقراءة الآيات مُرتلة بصوت واضح.
- يقرأ المعلم آية تلو أخرى، ويردد التلاميذ وراءه؛ ليتأكد من مدى قنرتهم على قراءة الآيات قراءة صحيحة.

استراتيجية تقييم الأقران

قراءة الآيات في مجموعات

- يطلب المعلم من كل تلميذين أو أكثر أن يتدريا على قراءة سورة الحجرات، وذلك بأن ينظر كل منهما بالكتاب ص ١١ بحيث يقوم التلميذ الأول بقراءة أول آية من السورة، ثم يكمل زميله الآية الثانية، وهكذا إلى أن يفرغا من قراءة الآيات كلها.

أهداف الدرس

- يتعرف بعض الآداب ومكارم الأخلاق الحميلة كما وردت في القرآن الكريم.
- يتلو الآيات الكريمة تلاوة صحيحة.
- يتعرف معاني بعض المفردات من سورة الحجرات.
- يستنتج ما ترشد إليه الآيات.
- يتعرف بعض آداب التعامل كما وردت في سورة الحجرات.
- يميز ويستخرج آداب التعامل مع الآخرين كما وردت في سورة الحجرات.

التقييم

تقييم تكويني

- يقيم المعلم فهم التلميذ تفسير آيات سورة الحجرات من خلال رده على الأسئلة المطروحة، ومشاركته في الحوارات الجماعية.

تقييم ختامي

- يقيم المعلم فهم التلميذ آيات سورة الحجرات من خلال رده على النشاط ص ١٤ من الكتاب.

الوسائل

- نص درس من آداب التعامل مع الآخر (كتاب التلميذ ص ١١، ١٢، ١٣)
- نشاط من آداب التعامل مع الآخر (كتاب التلميذ ص ١٤)
- قطعة من الفلين وبعض دبابيس الرسم
- بالونة متفوخة بداخلها ورقة مكتوب فيها «سورة الحجرات»، وتسمى أيضًا سورة الأخلاق»
- بطاقات لمعاني سورة الحجرات (حيث تكون الكلمة في بطاقة، ومعناها في بطاقة أخرى)

لا تشكر:

لَا يَهْرَأُ.

وَلَا تُحَسِّنُوا:

لَا تَبْخَثُوا عَنْ غُيُوبِ الْآخَرِينَ أَوْ تَفْتَشُوا فِي أَسْرَارِهِمْ وَخُصُوصِيَّاتِهِمْ.

وَلَا تَلْمِزُوا أَنْفُسَكُمْ:

لَا يَجِبُ وَلَا يَطْعَنُ بَعْضُكُمْ بَعْضًا.

مَعَالِي الكَلِمَات

وَلَا تَنَابَرُوا بِاللِّقَابِ:

لَا يَذْكُرُ أَحَدُكُمْ أَخَاهُ بِمَا يَكْرَهُ حَتَّىٰ وَإِنْ كَانَ فِيهِ.

وَلَا تَدْعُ أَحَدُكُمْ:

بِمَا يَكْرَهُ مِنْ اسْمٍ أَوْ صِفَةٍ.

تَدْوُرُ سُورَةُ الْحُجْرَاتِ حَوْلَ آدَابِ التَّعَامُلِ بَيْنَ النَّاسِ؛ حَتَّىٰ يَنْشَأَ مُجْتَمَعٌ مُنْتَابٍ وَهُتْرَابٌ مَبْنِيٌّ عَلَى الْأُخُوَّةِ وَحُسْنِ الْخُلُقِ.

- يتعرف معاني بعض المفردات والتراكيب من سورة الحجرات.
- يستنتج ما ترشد إليه الآيات.

أنشطة إثرائية

- يكتب المعلم عنوانًا في منتصف السبورة «سورة الأخلاق»، ثم يقسم السبورة إلى قسمين: (قواعد الحفاظ على اللسان) و(قواعد الحفاظ على اليد).
- يقسم المعلم تلاميذه إلى مجموعتين، تقوم كل مجموعة باستخراج القواعد المذكورة من الآيات بمساعدة المعلم؛ للتأكد من صحة المعلومات.
- يكتب المعلم القواعد على السبورة، ويربطها بالمحور «كيف يعمل العالم؟»؛ فمن خلال احترام القواعد يسود السلام والتعاون والحب والتضام بين الناس، ويعلو شأن المجتمعات والأمم.
- يطلب المعلم من كل مجموعة أن ترسم لوحة توضح القواعد وأخلاق المسلم الحميدة كما وردت في الآيات.

التهيئة

- يبدأ المعلم الدرس بكتابة العنوان: من آداب التعامل مع الآخر، ويذكرهم بأهمية الالتزام بالقواعد والأخلاق الحميدة؛ لنشر روح السلام والتعاون بين الناس، فنتقدم المجتمعات.
- يسألهم المعلم: بدون الأخلاق الحميدة وآداب التعامل والمحبة؛ كيف سنعيش في هذا العالم؟ وكيف سنعمل معاً؟ وكيف سيعمل العالم؟
- يشجعهم المعلم على الإجابة، ويذكرهم بما ورد في سورة الحجرات من قواعد وآداب التعامل التي تساعدنا على العيش في سلام ومحبة، وتساعدنا على العمل والتعاون معاً لخدمة الوطن.

التعمق

الهدف: - يتعرف معاني بعض المفردات من سورة الحجرات.
- يستنتج ما ترشد إليه الآيات.

- يشرح المعلم الآيات بطريقة مفصلة كما ورد في كتاب التلميذ ص ١٢، ١٣.
- يسألهم المعلم ليتأكد من مدى فهمهم؛ مثال: ماذا يعني «وَلَا تَلْمِزُوا أَنْفُسَكُمْ»؟ ومن «الولي الحميم»؟
- يصمم المعلم بطاقات لمعاني كلمات آيات سورة الحجرات.
- يطلب منهم المعلم أن ينظروا في الكتاب ص ١٢، ثم يقرأ كل كلمة، ويشرح المعنى المبسط لها مستعيناً بكتاب التلميذ.
- يقرأ لهم المعلم معاني الكلمات:
- لا يسخر: لا يهزأ
- ولا تلمزوا أنفسكم: لا يعيب بعضكم بعضاً
- ولا تنازروا بالألقاب: لا يدع أحدكم غيره بما يكره من اسم أو صفة
- ولا تجسسوا: لا تبحثوا عن عيوب الآخرين أو تفتشوا في خصوصياتهم
- ولا يغتب بعضكم بعضاً: لا يذكر أحدكم أخاه بما يكره، حتى وإن كان فيه
- يسألهم عن هذه الصفات الست السيئة التي نهانا الله السلام عن ارتكابها: «في رأيكم، ما الجزء المستول في الجسم عن فعل كل هذه الأخلاق السيئة؟» الإجابة هي: اللسان.
- من منكم يذكرني بحديث رسولنا الكريم (صلى الله عليه وسلم) الذي علمنا فيه كيف نستخدم «اللسان»؟ «المسلم من سلم الناس من لسانه ويده».

استراتيجية اللعب

نشاط بطاقات معاني سورة الحجرات

- يقسم المعلم تلاميذه إلى مجموعات، كل مجموعة تكتب معاني الكلمات على بطاقات صغيرة، ثم يذكر المعلم الآية، ويقومون هم برفع البطاقة التي تحمل معنى الآية، وهكذا إلى أن يتأكد من مدى فهمهم الصحيح للمعاني.

شُرْحُ آيَاتِ مِنْ سُورَةِ الْحُجْرَاتِ

أهداف الدرس

- يتعرف بعض الآداب ومكارم الأخلاق الحميدة كما وردت في القرآن الكريم.
- يتلو الآيات الكريمة تلاوة صحيحة.
- يتعرف معاني بعض المفردات من سورة الحجرات.
- يستنتج ما ترشد إليه الآيات.
- يتعرف بعض آداب التعامل كما وردت في سورة الحجرات.
- يميز ويستخرج آداب التعامل مع الآخرين كما وردت في سورة الحجرات.

التعليم

تقييم تكويني

- يقيم المعلم فهم التلميذ تفسير آيات سورة الحجرات من خلال رده على الأسئلة المطروحة، ومشاركته في الحوارات الجماعية.

تقييم ختامي

- يقيم المعلم فهم التلميذ آيات سورة الحجرات من خلال رده على النشاط ص ١٤ من الكتاب.

١ كَمَا نَهَانَا عَنِ الْقَيْبَةِ وَالنَّبِيْمَةِ، وَهَذَا التَّخَذُّثُ عَنِ الْآخَرِ يَمَّا يَكْرَهُ أَوْ يَمَّا لَيْسَ فِيهِ ذُوْدٌ عَلَيْهِ.

١ أَمَرْنَا اللَّهَ (مُبْتَدَأٌ وَتَقْدِيرٌ) بِالْإِصْلَاحِ فَيُنِ الْمُسْلِمِينَ، وَيُبَيِّدُ الْخِلَافَاتِ بَيْنَهُمْ.

٢ وَأَمَرْنَا اللَّهَ (تَقْدِيرٌ) بِالتَّكْوِيْنِ، وَالتَّكْوِيْنُ مِنْ أَيِّ مَطْلُوعَةٍ أَوْ خَبَرٍ يَعْمَلُنَا، وَعَلَمٌ سَوِيٌّ الظَّنُّ بِالْآخَرِيْنَ.

٣ وَنَهَانَا عَنِ الشُّخْرِيَّةِ وَالتَّسْتَهْزِءِ وَالتَّخَفُّرِ الْآخَرِيْنَ. كَمَا نَهَانَا عَنِ أَنْ نَدْعُوَ أَحَدَنَا بِمَا يَكْرَهُ مِنْ أَسْمٍ أَوْ صِفَةٍ.

٤ وَنَهَانَا عَنِ التَّجَسُّسِ عَلَى الْآخَرِيْنَ.

٥ وَأَوْضَأْنَا اللَّهَ (تَقْدِيرٌ) بِأَنْ تَتَمَارَفَ وَتَتَبَادَلَنَ النَّفْعَ الْقَائِمَ عَلَى الْإِحْتِرَامِ وَالتَّقْوَى وَحُفْنِ الخُلُقِ.

• يتعرف بعض الآداب ومكارم الأخلاق الحميدة كما وردت في سورة الحجرات.

الوسائل

- نص درس من آداب التعامل مع الآخر (كتاب التلميذ ص ١١، ١٢، ١٣)
- نشاط من آداب التعامل مع الآخر (كتاب التلميذ ص ١٤)
- قطعة من الفلين وبعض دبابيس الرسم
- بالونة متفوخة بداخلها ورقة مكتوب فيها «سورة الحجرات»، وتسمى أيضًا سورة الأخلاق»
- بطاقات لمعاني سورة الحجرات (حيث تكون الكلمة في بطاقة، ومعناها في بطاقة أخرى)

أنشطة إثرائية

- يكتب المعلم عنوانًا في منتصف السبورة «سورة الأخلاق»، ثم يقسم السبورة إلى قسمين: (قواعد الحفاظ على اللسان) و(قواعد الحفاظ على اليد).
- يقسم المعلم تلاميذه إلى مجموعتين، تقوم كل مجموعة باستخراج القواعد المذكورة من الآيات بمساعدة المعلم؛ للتأكد من صحة المعلومات.
- يكتب المعلم القواعد على السبورة، ويربطها بالمحور كيف يعمل العالم؟ فمن خلال احترام القواعد يسود السلام والتعاون والحب والتفاهم بين الناس، ويعلو شأن المجتمعات والأمم.
- يطلب المعلم من كل مجموعة أن ترسم لوحة توضح القواعد وأخلاق المسلم الحميدة كما وردت في الآيات.

تابع التعمق

الهدف: يتعرف بعض آداب التعامل كما وردت في سورة الحجرات.

استراتيجية فكر وناقش وشارك

- يطلب منهم المعلم أن ينظروا في كتاب التلميذ ص ١٣ .
- يقرأ لهم المعلم ما ترشد إليه الآيات من آداب التعامل.
- يقسم المعلم السبورة إلى قسمين، ويكتب هذين العنوانين: «أمرنا الله تعالى» و«نهانا الله تعالى».
- يطلب المعلم من كل تلميذ أن يكتب ثلاث نقاط في كل قسم، ثم يناقشها مع زميله.
- يطلب منهم المعلم أن يشاركوا إجاباتهم.
- يؤكد لهم المعلم المفاهيم كما وردت في الدرس والآيات.

استراتيجية العمل التعاوني واستراتيجية عرض الأعمال

- يقوم المعلم بتقسيم تلاميذه إلى مجموعات، ويطلب من أفراد كل مجموعة أن يعملوا معًا ويقرأوا شرح آيات من سورة الحجرات مرة أخرى ص ١٣، ويعيدوا تمثيل الموقف المرسوم في كل صورة، ثم يعرضوه على زملائهم بباقي المجموعات.
- يناقشهم المعلم -بعد كل موقف تمثيلي- ويذكرهم بأثر هذا التصرف على النفس.

أهداف الدرس

- يتعرف بعض الآداب ومكارم الأخلاق الحميدة كما وردت في القرآن الكريم.
- يتلو الآيات الكريمة تلاوة صحيحة.
- يتعرف معاني بعض المفردات من سورة الحجرات.
- يستتج ما ترشد إليه الآيات.
- يتعرف بعض آداب التعامل كما وردت في سورة الحجرات.
- يميز ويستخرج آداب التعامل مع الآخرين، كما وردت في سورة الحجرات.

التقييم

تقييم تكويني

- يقيم المعلم فهم التلميذ تفسير آيات سورة الحجرات من خلال رده على الأسئلة المطروحة، ومشاركته في الحوارات الجماعية.

تقييم ختامي

- يقيم المعلم فهم التلميذ آيات سورة الحجرات من خلال رده على النشاط ص ١٤ من الكتاب.



نشاط: يميز ويستخرج آداب التعامل مع الآخرين، كما وردت في سورة الحجرات.

١٤

الوسائل

- نص درس من آداب التعامل مع الآخر (كتاب التلميذ ص ١١، ١٢، ١٣)
- نشاط من آداب التعامل مع الآخر (كتاب التلميذ ص ١٤)
- قطعة من الفلين وبعض دبابيس الرسم
- بالونة منفوخة بداخلها ورقة مكتوب فيها «سورة الحجرات»، وتسمى أيضاً «سورة الأخلاق»
- بطاقات لمعاني سورة الحجرات (حيث تكون الكلمة في بطاقة، ومعناها في بطاقة أخرى)

أنشطة إثرائية

- يطلب المعلم من تلاميذه تصميم «قائمتي المفضية»؛ لتسجيل ما تم عمله يومياً؛ «فيم أمرنا الله تعالى؟» و«بم نهانا الله تعالى عنه؟».
- يسجل كل تلميذ ما قام به من آداب التعامل كما حدثنا الحديث، وكذلك ما نهانا عنه؛ مثال:
- ١- أصلحت بين صديقي وأخي، فقد تخاصمنا في أثناء اللعب.
- ٢- نصصحت صديقي بعدم السخرية والضحك على زميل لنا في الفصل.
- يطلب المعلم من تلاميذه أن يشاركوا القائمة في نهاية محور «كيف يعمل العالم؟».



التأمل / التطبيق

الهدف: يميز ويستخرج آداب التعامل مع الآخرين، كما وردت في سورة الحجرات.



- يطلب منهم المعلم أن يفتحوا كتاب التلميذ ص ١٤، ويجيبوا عن النشاط به.
- آداب التعامل مع الناس من خلال سورة الحجرات:
 - فأصلحوا
 - لا يفتب بعضكم بعضًا
 - لا تلمزوا أنفسكم
 - لا يسخر
 - لا تتابزوا بالألقاب
 - فتعارفوا
 - لا تجسسوا

معلومات إثرائية

- سورة الحجرات، سورة مدنية، وعدد آياتها ١٨ آية.
- سُميت هذا الاسم؛ لأن الله (سبحانه وتعالى) ذكر فيها حرمة بيوت النبي (صلى الله عليه وسلم).

عَنْ أَبِي ذَرٍّ (رَضِيَ اللَّهُ عَنْهُ) قَالَ: قَالَ رَسُولُ اللَّهِ (صَلَّى اللَّهُ عَلَيْهِ وَسَلَّمَ): «اتَّقِ اللَّهَ حَيْثُمَا كُنْتَ، وَاتَّبِعِ السُّبَّةَ الْحَسَنَةَ تَمَحُّهَا، وَخَالِقِ النَّاسَ بِخُلُقٍ حَسَنٍ». (رواه الثَّورَمَذِيُّ)



اتَّقِ اللَّهَ: أَي التَّوَكُّبُ أَوْ الْوَرَعُ
اللَّهُ (سُبْحَانَهُ وَتَعَالَى) وَابْتِعَادُ
عَمَّا نَهَى عَنْهُ.

مَقَابِلُ
الْخُلُقَاتِ

ذُنُوبًا كُنْتُمْ فِي أَيِّ
مَكَانٍ وَزَمَانٍ.

وَتَرَى السُّبَّةَ
الْحَسَنَةَ تَمَحُّهَا:

أَي إِذَا جِئْتَ عَمَلًا يُغْضِبُ اللَّهَ
(سُبْحَانَهُ وَتَعَالَى) فَأَصْمَلْ بَعْدَهُ فَعَلًا
يَرْضَاهُ؛ لِتَمَحُّوَ السُّبَّةَاتِ.



أهداف الدرس

- يتعرف بعض الأخلاق الحميدة كما وردت في سنة الرسول (صلى الله عليه وسلم).
- يشرح حديثاً شريفاً يبحث على حُسن الخلق.
- يستنتج معاني الحديث الشريف.
- يردد حديثاً يبحث على التقوى وحسن الخلق من الذاكرة.
- يميز ما يطابق الحديث من مواقف حياتية يومية.

التقييم

تقييم تكويني

- يقيم المعلم فهم التلميذ مفهوم التقوى من خلال رده على الأسئلة المطروحة، ومشاركته في الحوارات الجماعية.

تقييم ختامي

- يقيم المعلم فهم التلميذ مفهوم التقوى من خلال رده على نشاط درس تقوى الله (تعالى).

الوسائل

- نص درس تقوى الله (تعالى) (كتاب التلميذ ص 15، 16)
- نشاط درس تقوى الله (تعالى) (كتاب التلميذ ص 17)
- خريطة العالم، مع إيضاح أسماء البلاد عليها أو كرة أرضية أو مجموعة صور لبلاد مختلفة وواضح بها بعض الأشخاص

أنشطة إثرائية

نشاط «اتق الله حوثما كنت»

- يوزع المعلم على تلاميذه أوراقاً وألواناً، ويطلب منهم رسم إشارة مرور وتلوينها، ثم يسألهم: ما فائدة إشارة المرور؟ «تنظيم الشارع، ومساعدة الناس في العبور، وتبنيهم حتى لا تقع حوادث».
- إشارة المرور التي رسمناها نريد أن تذكرنا دائماً بتقوى الله؛ فاللون الأصفر نكتب عليه «فكر أولاً» قبل أي تصرف أو عمل تقوم به ينبغي أن تفكر جيداً؛ هل هذا العمل يرضي الله؟
- اللون الأحمر نكتب عليه «توقف»؛ فإذا قررت أن تصرف تصرفاً يَغْضِبُ اللَّهَ من كذب أو غيبة أو سخرية أو استهزاء تذكر أن هذه التصرفات تغضب الله وامتنع عن فعلها.
- اللون الأخضر نكتب عليه «انطلق» ما دام هذا التصرف يرضي الله.
- يطلب منهم المعلم أن يحتفظوا بالورقة معهم، ويلهبوا بها لمتازلهم ويضعوها في غرفهم في مكان مميز؛ لتساعدهم على اتخاذ القرار السليم.

التهيئة

استراتيجية الحصف الذهني

- يدخل المعلم الفصل ومعه خريطة العالم موضحة عليها أسماء البلاد أو كرة أرضية أو مجموعة صور لبلاد مختلفة، ولكن يكون واضحًا بها بعض الأشخاص.
- بصوت هادئ يقول المعلم: السلام عليكم ورحمة الله وبركاته.
- هنيئًا لمن رد السلام كاملاً؛ فنحن ندعو الله (تعالى) أن يمنحنا السلام والأمن والأمان، بل نثاب أيضًا من الله السلام.
- يبدأ المعلم بسؤالهم: «من منكم يعرف عند البلدان على سطح الكرة الأرضية؟».
- يشير المعلم إلى مصر، ويقول: «ما اسم هذا البلد؟ وما عدد سكانه؟ وكم طفلاً فيه؟ وكم شجرة به؟».
- يسألهم المعلم: «من منكم يعرف الآن ماذا يفعل والده.. والدته.. أخته.. أخوه؟ من منكم يعرف فيم أفكر أنا الآن؟ هل أعرف أنا كل ما بداخل عقولكم؟».
- ينهي المعلم أسئلته قائلاً: «في رأيكم، من يعلم ويسمع ويرى هذا كله في آنٍ واحدٍ وفي اللحظة نفسها؟».
- يشرح المعلم أن الله السميع البصير يرانا ويسمعنا، ويعلم ما نخفي وما نعلن، بل إنه (تعالى) أخبرنا في القرآن الكريم بأنه يعلم متى تسقط كل ورقة شجرة في هذا الكون.
- يفتح المعلم الكتاب على الآية ﴿وَعَلَّمَ مَا فِي الْبَرِّ وَالْبَحْرِ وَمَا تَسْقُطُ مِنَ رِزْقِهِ إِلَّا يَعْلَمُهَا وَلَا حَبْثُ فِي ظُلُمَاتِ الْأَرْضِ وَلَا رَيْبٍ وَلَا يَأْسٍ إِلَّا فِي كِتَابٍ مُبِينٍ﴾.
- يسألهم المعلم: في رأيكم، ما الذي يجب علينا فعله مع أنفسنا وتصرفاتنا بعد أن علمنا أن الله (تعالى) يعلم ما نخفي وما نعلن؟

التعمق

الهدف: يتعرف بعض الأخلاق الحميدة كما وردت في سنة الرسول (صلى الله عليه وسلم).

- يقول المعلم: درس اليوم عن تقوى الله، ويطلب منهم أن يفتحوا الكتاب ص ١٥، ثم يكتب عنوان الدرس على السبورة: «تقوى الله تعالى».
- يقرأ المعلم الحديث، ثم يتوقف ويقول: إن معاذ بن جبل من أصحاب الرسول (صلى الله عليه وسلم) المقرين إليه، وهو من سمع هذا الحديث، وأخبرنا به، وستحدث عنه لاحقاً، فله قصة جميلة.
- يبدأ المعلم ويسألهم: ما معنى «اتق الله حيثما كنت»؟
- يشجعهم المعلم على الإجابة، ثم يوضح أن «التقوى» من الوقاية؛ أي أقي نفسي وأحافظ عليها، مثل الذي بقي وجهه من الشمس بيده حتى لا تؤذي.
- يسألهم المعلم: «في رأيكم، ممّ أحافظ على نفسي؟ من الأخطاء، مثل: الكذب.. والغيبة.. وسوء الظن» (كما ورد في الدرس السابق من آداب التعامل مع الآخر).
- يسألهم المعلم: «أوجد إنسان لا يُخطئ؟» (بالطبع لا).
- لكن هناك طريقة تجعلنا نقلل من أخطائنا وتمنعنا من الوقوع فيها، ألا وهي تقوى الله (تعالى)؛ أي نتذكر دائماً أن الله (عز وجل) يسمعنا ويرانا، فحين نتذكر ذلك سنحاول دائماً أن يرانا (سبحانه وتعالى) ونحن على أفضل وضع، ونفعل أفعالاً حسنة.

أهداف الدرس

- يتعرف بعض الأخلاق الحميدة كما وردت في سنة الرسول (صلى الله عليه وسلم).
- يشرح حديثاً شريفاً يحث على حسن الخلق.
- يستنتج معاني الحديث الشريف.
- يردد حديثاً يحث على التقوى وحسن الخلق من الذاكرة.
- يميز ما يطابق الحديث من مواقف حياتية يومية.

يَجْمَعُ هَذَا الْحَدِيثُ بَعْضَ وَصَايَا النَّبِيِّ (صَلَّى اللهُ عَلَيْهِ وَسَلَّمَ)، وَالَّتِي تُدَوِّرُ حَوْلَ عَلاَقَتِنَا بِاللَّهِ (تَعَالَى)، وَأَسَاسِ التَّعَامُلِ مَعَ أَنْفُسِنَا وَمَعَ الْآخَرِينَ:

١ عَلاَقَتُنَا بِاللَّهِ بِحُبِّهِ وَعَبَادَتِهِ
وَالَّتِي تُتَمَلَّكُ فِيهِ: التَّوْقُفُ الْوَاقِعُ
حِينَئِذٍ كُنْتُمْ.

قَالَ اللهُ (عَزَّ وَجَلَّ) يَرَانَا وَيَسْتَعْفِنَا أَنْتُمَا كُنَّا
فَيَجِبُ أَنْ نَتَّبِعَهُ عَنْ كُلِّ مَا نَهَانَا عَنْهُ، وَنَتَلَزِمَ
أُورَامَهُ حَتَّى نُوَكِّنَا بِمُفْرَدَاتِنَا.

٢ عَلاَقَتُنَا بِالنَّفْسِ: وَتَمَلُّكُ
فِيهِ: وَالتَّوْبُ الْعَبْدَانِيَّةُ
لِنَفْسِنَا.

إِذَا أَخْطَأَ السَّعْرَةَ فَعَلَيْهِ أَنْ يَسْتَغْفِرَ، وَيَتَّبِعَ
الْخَطَا الَّذِي قَامَ بِهِ بِفِعْلِ حَسَنٍ لِيَمْحُوتَ تِلْكَ
السَّيِّئَةُ وَذَلِكَ الْخَطَا.

٣ عَلاَقَتُنَا بِالْآخَرِينَ: وَتَمَلُّكُ
فِيهِ: تَوَقُّفُهُ بِدَلِّهِ عَلَى مَا يَنْهَى
وَحَالِقِ النَّاسِ بِخُلُقِهِ حَسَنٍ.

يَدْعُوا الْإِسْلَامَ إِلَى حُسْنِ التَّعَامُلِ مَعَ الْآخَرِينَ،
فَمَا مِنْ شَيْءٍ أَثْقَلَ فِيهِ وَبِرَّانِ الْمُؤْمِنِ يَوْمَ
الْقِيَامَةِ مِنْ حُسْنِ الْخُلُقِ.

التعليم

تقييم تكويني

- يقيم المعلم فهم التلميذ مفهوم التقوى من خلال رده على الأسئلة المطروحة، ومشاركته في الحوارات الجماعية.

تقييم ختامي

- يقيم المعلم فهم التلميذ مفهوم التقوى من خلال رده على نشاط درس تقوى الله (تعالى).

الوسائل

- نص درس تقوى الله (تعالى) (كتاب التلميذ ص ١٦، ١٥)
- نشاط درس تقوى الله (تعالى) (كتاب التلميذ ص ١٧)
- خريطة العالم، مع إيضاح أسماء البلاد عليها أو كرة أرضية أو مجموعة صور لبلاد مختلفة وواضح بها بعض الأشخاص

أنشطة إثرائية

نشاط «اتق الله حيثما كنت»

- يوزع المعلم على تلاميذه أوراقاً وألواناً، ويطلب منهم رسم إشارة مرور وتلوينها، ثم يسألهم: ما فائدة إشارة المرور؟ «تنظيم الشارع، ومساعدة الناس في العبور، وتنبههم حتى لا تقع حوادث».
- إشارة المرور التي رسمناها نريد أن تذكرنا دائماً بتقوى الله؛ فاللون الأصفر نكتب عليه «فكر أولاً» قبل أي تصرف أو عمل تقوم به ينبغي أن تفكر جيداً؛ هل هذا العمل يرضي الله؟
- اللون الأحمر نكتب عليه «توقف»؛ فإذا قررت أن تصرف تصرفاً يُغضب الله من كذب أو غيبة أو سخرية أو استهزاء تذكر أن هذه التصرفات تغضب الله وامتنع عن فعلها.
- اللون الأخضر نكتب عليه «انطلق» ما دام هذا التصرف يرضي الله.
- يطلب منهم المعلم أن يحتفظوا بالورقة معهم، ويلهبوا بها لمتازلهم ويضعوها في غرفهم في مكان مميز؛ لتساعدهم على اتخاذ القرار السليم.

تابع التعمق

الهدف: - يشرح حديثاً شريفاً يحث على حُسن الخُلُق.

- يستنتج معاني الحديث الشريف.

- يطلب المعلم من تلاميذه أن يفتحوا الكتاب ص ١٦، ويبدأ بعضهم في قراءة الدرس.
- يكتب المعلم على السبورة: «ماذا أفعل كي أحمي أمن وأمان وسلام؟».
- يشرح المعلم أن الحل في وصايا النبي (صلى الله عليه وسلم) التي تنظم علاقتنا بالله (عز وجل)، ثم بأنفسنا، ثم بالناس من حولنا:

- ١- الوصية الأولى في هذا الحديث «اتق الله حيثما كنت»: أي أتذكر دائماً أن الله معي، فأبتعد عن كل ما يُغضبُه سبحانه.
- ٢- الوصية الثانية في هذا الحديث «واتبع السيئة الحسنة تمحها»: رسولنا الكريم (صلى الله عليه وسلم) يعلم أننا بشر، وكلنا نخطئ؛ فماذا نفعل إذا أخطأنا؟ نسارع بالتوبة والاستغفار، ونعمل أعمالاً صالحة؛ لكي نمحو ما اقترفناه.
- ٣- الوصية الثالثة في هذا الحديث «وخالق الناس بخُلُق حسن»: فقيمة الإسلام والإيمان أن تكون ذا خُلُق.. وإن من أحب العباد إلى الله (تعالى) أحسنهم خُلُقاً.. العبد الذي يحبه الله (عز وجل) أكثر من غيره ذو الأخلاق الحسنة.. وأقرب المؤمنين مجلساً من رسول الله (صلى الله عليه وسلم) يوم القيامة أحسنهم خُلُقاً؛ عن أبي الدرداء (رضي الله عنه) أن النبي ﷺ قال: «ما من شيء أثقل في ميزان المؤمن يوم القيامة من حُسن الخُلُق، وإن الله يُغضض الفاحش البذيء». (رواه الترمذي، وقال: حديث حسن صحيح).

- يوضح لهم المعلم أنهم سيقومون بإجراء تجربة معاً؛ ليتعمقوا في فهم الوصية الثانية لرسولنا (صلى الله عليه وسلم).

استراتيجية التعلم بالامتشاف

تجربة الماء

- يُحضر المعلم زجاجة شفافة بها ماء، وكذلك لون أسود سائل، وماء في زجاجة كبيرة أخرى.
- يقول لهم المعلم: «ماذا سيحدث للماء إذا وضعنا نقطة أو أقل من هذا اللون الأسود عليه؟ دعونا نرى التلاميذ أن الماء تغير ولم يعد شفافاً؛ فماذا لو وضعنا نقطة أخرى؟ (سيزداد الماء قتامةً)»
- يشرح لهم المعلم أن الأخطاء تؤثر علينا، ولكن رسولنا الكريم (صلى الله عليه وسلم) علمنا كيف نمحو آثارها؛ فالنقطة السوداء التي أضفتها للماء هي أخطاؤنا التي نفعلها من كذب وسخرية واستهزاء وغيبة، ولكن باستطاعتنا أن نمحو أثرها، ويسامحتنا الله (سبحانه) عليها؛ كهذا الماء نستطيع أن نعيده شفافاً كما كان.
- يسألهم المعلم: «من منكم يعرف ماذا نفعل حتى نعيد الماء إلى حالته الأولى؟».
- يشرح لهم المعلم أن تزويد الماء داخل الزجاجة يعيد الماء نقياً، ونحن أيضاً نستطيع أن نمحو الأخطاء التي وقعنا فيها؛ فنقول: أستغفر الله، أستغفر الله، ونطلب من الله (تعالى) أن يُسامحنا.
- يبدأ المعلم بصب الماء داخل الزجاجة، ويقول بصوت واضح: «أستغفر الله، أستغفر الله، يا رب سامحني، ويستمر إلى أن يصير الماء شفافاً نقياً»؛ هذه هي وصية النبي (صلى الله عليه وسلم): «واتبع السيئة الحسنة تمحها».
- يوضح لهم المعلم أن بعد كل خطأ نستغفر الله (تعالى) كثيراً، ونعمل أعمالاً صالحة، ونعاهده (سبحانه) بالأنا نكرر الخطأ مرة أخرى.

فَكْرٌ وَكُتُبٌ

نشاط ١: أجمل المخطوطة من الحديث

قَالَ رَسُولُ اللَّهِ (صَلَّى اللَّهُ عَلَيْهِ وَسَلَّمَ):

«..... حَيْثَمَا كُنْتُ، وَأَتَيْعَ..... الْحَسَنَةَ

..... وَخَالِقِ النَّاسِ.....» (رقعة الشريفة)



نشاط ٢: صل كل موقفٍ بما يناسبه من حديثِ رسولِ الله (صلَّى اللهُ عليه وسلَّم)

كُنْتُ جَالِسًا فِي الْخَائِلَةِ عِنْدَمَا صَعِدَتْ سَهْدَةٌ عَجُوزٌ، قَوِّفْتُ وَأَجْنَسْتُهَا مَعَانِكَ.

لَمْ تَفْرُغْ مِنْ وَاجِبِكَ الْمَدْرَبِيِّ، وَعِنْدَمَا سَأَلْتُكَ أَمَّا عَنْهُ أُخْبِرْتَهَا بِأَنَّكَ قَعَلْتَ، لَمْ سَعَرْتَ بِالنَّدَمِ عَلَى عَدَمِ قَوْلِ الصَّدِيقِ فَاسْتَقْفَرْتَ اللَّهَ، وَأُخْبِرْتِ أَمَّا بِأَنَّكَ لَمْ تَنْتَبِهْ بَعْدَ مِنَ الْوَاجِبِ وَأَعْتَدْتِ لَهَا.

كُنْتُ بِمَقْرَبِكَ فِي السَّمَلِ وَتَجَاهَلْتُ الصَّلَاةَ عِنْدَمَا أَدَّنَ الْمُؤَدَّنُ، ثُمَّ تَذَكَّرْتُ أَنَّ اللَّهَ (تَعَالَى) يَرَاكَ فَتَوَضَّأْتُ وَصَلَّيْتُ.

التعليم

تقييم تكويني

- يقيم المعلم فهم التلميذ مفهوم التقوى من خلال رده على الأسئلة المطروحة، ومشاركته في الحوارات الجماعية.

تقييم ختامي

- يقيم المعلم فهم التلميذ مفهوم التقوى من خلال رده على نشاط درس تقوى الله (تعالى).



IV

- نشاط ١: يردد حديثًا يحث على التقوى وحسن الخلق من الذاكرة.
- نشاط ٢: يميز ما يطابق الحديث من مواقف حياتية يومية.

الوسائل

- نص درس تقوى الله (تعالى) (كتاب التلميذ ص ١٦، ١٥)
- نشاط درس تقوى الله (تعالى) (كتاب التلميذ ص ١٧)
- خريطة العالم، مع إيضاح أسماء البلاد عليها أو كرة أرضية أو مجموعة صور لبلاد مختلفة وواضح بها بعض الأشخاص

أنشطة إثرائية

نشاط «اتق الله حيثما كنت»

- يوزع المعلم على تلاميذه أوراقًا وألوانًا، ويطلب منهم رسم إشارة مرور وتلوينها، ثم يسألهم: ما فائدة إشارة المرور؟ «تنظيم الشارع، ومساعدة الناس في العبور، وتبنيهم حتى لا تقع حوادث».
- إشارة المرور التي رسمناها نريد أن تذكرنا دائمًا بتقوى الله؛ فاللون الأصفر نكتب عليه «فكر أولًا» قبل أي تصرف أو عمل تقوم به ينبغي أن تفكر جيدًا؛ هل هذا العمل يرضي الله؟ اللون الأحمر نكتب عليه «توقف»؛ فإذا قررت أن تتصرف تصرفًا يُغضب الله من كذب أو غيبة أو سخرية أو استهزاء تذكر أن هذه التصرفات تغضب الله وامتنع عن فعلها.
- اللون الأخضر نكتب عليه «انطلق» ما دام هذا التصرف يرضي الله.
- يطلب منهم المعلم أن يحتفظوا بالورقة معهم، ويلهبوا بها لمنازلهم ويضعوها في غرفهم في مكان مميز؛ لتساعدهم على اتخاذ القرار السليم.



التأمل / التطبيق

الهدف: - يردد حديثاً يحث على التقوى وحسن الخلق من الذاكرة.
- يميز ما يطابق الحديث من مواقف حياتية يومية.

نشاط ١:

- يطلب منهم المعلم أن يفتحوا الكتاب ص ١٧، ويبدءوا في حل النشاط الأول.
- يطلب منهم المعلم أن يكملوا الحديث كما جاء في كتاب التلميذ: «اتق الله حيثما كنت، وأتبع السيئة الحسنة تمحها، وخالق الناس بخلق حسن».

نشاط ٢:

- يقرأ لهم المعلم المواقف كما جاءت في الكتاب.
- يطلب منهم المعلم أن يصلوا المواقف بما يناسبها من حديث الرسول الكريم (صلى الله عليه وسلم):
- اتق الله حيثما كنت تصل بالموقف الأول.
- خالق الناس بخلق حسن تصل بالموقف الثالث.
- أتبع السيئة الحسنة تمحها تصل بالموقف الثاني.

معلومات إرائية:

من معاذ بن جبل؟

- هو معاذ بن جبل بن عمرو بن أوس الأنصاري.
- أسلم وهو في الثامنة عشرة من عمره.
- على الرغم من حداثة سنه (رضي الله عنه) فإنه احتل مكانة رفيعة لدى رسول الله (صلى الله عليه وسلم)؛ حيث أهدته سلامة دينه، وصححه تلاوته للقرآن؛ ليقول عنه (صلى الله عليه وسلم): «تخذوا القرآن من أربعة: من عبد الله بن مسعود، وسالم مولى أبي حذيفة، ومعاذ بن جبل، وأبي بن كعب».

مواقف من حياة الرسول (صلى الله عليه وسلم)

كَانَ رَسُولُ اللَّهِ (صَلَّى اللَّهُ عَلَيْهِ وَسَلَّمَ) أَحْسَنَ النَّاسِ خُلُقًا، وَكَانَ حَرِيصًا عَلَى الْجَفَازِ عَلَى مَشَاعِرِ الْإِحْتِرَامِ وَالْأَلْفَةِ وَالْعَوْدَةِ بَيْنَهُ وَبَيْنَ صَحَابَتِهِ؛ فَكَانَ نَعَمَ الْمُعَلِّمَ وَالْقُدْوَةَ لَنَا، وَقَدْ عَلَّمَنَا مِنْ جِلَالِ أَفْعَالِهِ وَأَقْوَالِهِ الْكَثِيرِ مِنَ الْأَدَابِ الَّتِي إِذَا التَّرَمْنَا بِهَا عَمَّتِ الْأَلْفَةُ وَالْعَوْدَةُ فِي مُجْتَمَعَاتِنَا، وَمِنْ تِلْكَ الْأَدَابِ آدَابُ الْمُجَالِسِ.

عَنِ ابْنِ عُمَرَ (رَضِيَ اللَّهُ عَنْهُمَا) أَنَّهُ قَالَ عَنْ النَّبِيِّ (صَلَّى اللَّهُ عَلَيْهِ وَسَلَّمَ): "لَا يُقِيمُ الرَّجُلُ الرَّجُلَ مِنْ مَقْعَدِهِ ثُمَّ يَجْلِسُ فِيهِ، وَلَكِنْ تَمَسَّحُوا وَتَوَسَّعُوا". (مُتَّفَقٌ عَلَيْهِ)

أهداف الدرس

- يتعرف قيمة الاحترام في المجالس من القرآن الكريم والسنة النبوية الشريفة.
- يحفظ آية قرآنية عن آداب المجالس.
- يحفظ حديثاً نبوياً عن قيمة الاحترام في المجالس.
- يشرح آية وحديثاً يحضنان على مراعاة المشاعر والأحاسيس في المجالس.
- يطبق قيمة الاحترام في المجالس اقتداءً بالرسول (صلى الله عليه وسلم).

التقييم

تقييم تكويني

- يقيم المعلم فهم التلميذ قيمة الاحترام في المجالس من خلال رده على الأسئلة المطروحة، ومشاركته في الحوارات الجماعية.

تقييم ختامي

- يقيم المعلم فهم التلميذ قيمة الاحترام من خلال رده على نشاط مواقف من حياة الرسول (صلى الله عليه وسلم).



- يتعرف قيمة الاحترام في المجالس من القرآن الكريم والسنة النبوية الشريفة.
- يحفظ آية قرآنية عن آداب المجالس.
- يحفظ حديثاً نبوياً عن قيمة الاحترام في المجالس.

الوسائل

- نص درس مواقف من حياة الرسول (كتاب التلميذ ص 18، 19)
- نشاط درس مواقف من حياة الرسول (كتاب التلميذ ص 20)

أنشطة إثرائية

- يطلب المعلم من تلاميذه أن يقوموا بعمل بحث عن الأحاديث والآيات التي تدعو إلى احترام الآخرين في المجالس.
- يطلب منهم المعلم أن يقوموا بعمل بأحد الأنشطة الآتية:
 - عمل لوحة أو إعداد فقرة خاصة بالإذاعة المدرسية تحت على احترام الآخرين في المجالس.

التهيئة

استراتيجية التعلم بالتجربة

- يدخل المعلم على التلاميذ ويسلم عليهم، ثم يخبرهم بأن اليوم سنبدأ حصتنا بتمثيل موقف نمر به جميعًا.
- يختار المعلم مجموعة تلاميذ، ويطلب منهم أن يجلسوا على شكل دائرة (مع اتباع قواعد التباعد الاجتماعي)، ثم يختار تلميذًا يتفق معه على أنه سيقوم من مكانه في الدائرة ليأتي بشيء من حقيبته، في هذه اللحظة سيأتي تلميذ آخر ليجلس مكانه.
- بعد أن يتم تمثيل المشهد يبدأ المعلم بسؤال التلميذ الذي قام من مكانه عن شعوره عندما أتى ليجلس فلم يجد مكانه فارغًا (هل أنت غضبان أم حزين أم بـم تشعر؟).
- يسأل التلميذ الذي جلس مكانه عن شعوره. (سعيد لأنني جلست بالقرب من صديقي، ومنك يا معلمي أيضًا).
- يسأل المعلم باقي تلاميذه عن مشاعرهم حين يواجهون هذا الموقف.
- يستمع لإجاباتهم المختلفة، ويرحب بمشاركتهم في تعديل الإجابات غير الصحيحة.
- يُخبر المعلم تلاميذه بأن رسولنا الكريم (صلى الله عليه وسلم) حدثنا بحديث يعلمنا فيه كيف نتعامل في مثل هذا الموقف.

التمقق

الهدف: - يتعرف قيمة الاحترام في المجالس من القرآن الكريم والسنة النبوية الشريفة.

- يحفظ آية قرآنية عن آداب المجالس.

- يحفظ حديثًا نبويًا عن قيمة الاحترام في المجالس.

- يطلب منهم المعلم أن يفتحوا الكتاب ص ١٨، ويبدأ بعضهم في قراءة الحديث: عن ابن عمر (رضي الله عنهما) عن النبي (صلى الله عليه وسلم): «لا يقيم الرجل الرجل من مقعده ثم يجلس فيه، ولكن تقسحوا وتوسعوا».
- يسألهم المعلم: ما الحل إذا كان الجميع يريدون الجلوس في الدائرة نفسها؟ (مع المحافظة على اتباع قواعد التباعد الاجتماعي).
- الحل في الآية الكريمة بالكتاب ص ١٩، قال (تعالى): ﴿يَكْفُرُهَا الَّذِينَءَامَنُوا إِذَا قِيلَ لَكُمْ تَقَسَّحُوا فِي الْمَجَالِسِ فَافْسَحُوا يَفْسَحِ اللَّهُ لَكُمْ﴾؛ أي توسع لبعضنا بقدر المستطاع.

الدُّرُوسُ الْمُسْتَفَادَةُ

١ نَهَى الرَّسُولُ (صَلَّى اللهُ عَلَيْهِ وَسَلَّمَ) صَحَابَتَهُ فِي هَذَا الْحَدِيثِ عَنْ: أَنْ يُقِيمَ أَحَدُهُمُ الْآخَرَ مِنْ مَجْلِسِهِ لِجَلِيسِ مَكَانِهِ، وَذَلِكَ جِقَاطًا عَلَى مَسَاجِرِ الْمَوَدَّةِ وَالْإِحْتِرَامِ، وَالْبُعْدِ عَنْ كُلِّ مَا قَدْ يُسَبِّبُ مَسَاجِرَ الْعَدَاوَةِ بَيْنَهُمْ.

٢ فِي الْحَدِيثِ نَفْسِهِ أَمَرَ (صَلَّى اللهُ عَلَيْهِ وَسَلَّمَ) صَحَابَتَهُ بِالتَّقْسُحِ فِي الْمَجَالِسِ، وَيَعْنِي بِذَلِكَ أَنَّهُ إِذَا تَحَلَّ أَحَدٌ عَلَى مَجْلِسٍ وَلَمْ يَجِدْ مَكَانًا لَهُ وَيَجِبُ عَلَى الْآخَرِينَ أَنْ يُفْسِحُوا لَهُ لِجَلِيسِ بَيْنَهُمْ؛ فَيَشْعُرُ الْقَادِمُ بِأَنَّهُ مَرْحُوبٌ بِهِ فَتَرْتَادُ الْمَوَدَّةُ بَيْنَ الْحُضُورِ.

٣ أَمَرَنَا اللهُ (تَعَالَى) بِالتَّقْسُحِ فِي الْمَجَالِسِ بِسُورَةِ الْمُجَادَلَةِ، وَوَعَدَنَا بِأَنْ يُفْسِحَ لَنَا، وَفِي ذَلِكَ ثَوَابٌ عَظِيمٌ لِعَمَلٍ يَبْدُو بَسِيطًا، لَكِنَّهُ يَحْمِلُ أَسْمَى مَعَانِي الْإِحْتِرَامِ وَالْمَوَدَّةِ.
قَالَ (تَعَالَى):

﴿يَتَأْتِيهَا الَّذِينَ آمَنُوا إِذَا قِيلَ لَهُمْ فَسِحُوا فِي الْمَجَالِسِ فَافْسِحُوا وَفَسِّحْ اللهُ لَكُمْ﴾ (شُرَّةُ التَّجَادُلِ ١١)



- يحفظ حديثًا نبويًا عن قيمة الاحترام في المجالس.
- يشرح آية وحديثًا يحضنان على مواعاة المشاعر والأحاسيس في المجالس.

أهداف الدرس

- يتعرف قيمة الاحترام في المجالس من القرآن الكريم والسنة النبوية الشريفة.
- يحفظ آية قرآنية عن آداب المجالس.
- يحفظ حديثًا نبويًا عن قيمة الاحترام في المجالس.
- يشرح آية وحديثًا يحضنان على مراعاة المشاعر والأحاسيس في المجالس.
- يطبق قيمة الاحترام في المجالس اقتداءً بالرسول (صلى الله عليه وسلم).

التقييم

تقييم تكويني

- يقيم المعلم فهم التلميذ قيمة الاحترام في المجالس من خلال رده على الأسئلة المطروحة، ومشاركته في الحوارات الجماعية.

تقييم ختامي

- يقيم المعلم فهم التلميذ قيمة الاحترام من خلال رده على نشاط مواقف من حياة الرسول (صلى الله عليه وسلم).

الوسائل

- نص درس مواقف من حياة الرسول (كتاب التلميذ ص ١٨، ١٩)
- نشاط درس مواقف من حياة الرسول (كتاب التلميذ ص ٢٠)

أنشطة إثرائية

- يطلب المعلم من تلاميذه أن يقوموا بعمل بحث عن الأحاديث والآيات التي تدعو إلى احترام الآخرين في المجالس.
- يطلب منهم المعلم أن يقوموا بعمل بأحد الأنشطة الآتية:
 - عمل لوحة أو إعداد فقرة خاصة بالإذاعة المدرسية تحت على احترام الآخرين في المجالس.

تابع التعمق

الهدف: - يحفظ حديثاً نبوياً عن قيمة الاحترام في المجالس.

- يشرح آية وحديثاً يحضنان على مراعاة المشاعر والأحاسيس في المجالس.

استراتيجية التعلم بالتجربة

نشاط 1:

- يساعد التلاميذ المعلم في عمل دائرة بكراسي الفصل بعدد أقل من عددهم هم.
- يقول المعلم: حينما أكف عن التصفيق يجلس الجميع، ومن ليس له كرسي سيخرج من اللعبة، ويبدأ اللعبة ويبدأ التلاميذ في الخروج.. ثم يسأل كل من خرج عن شعوره. (بالتأكيد خزانى)
- يطلب منهم المعلم أن يواصلوا اللعب مرة أخرى، ولكن هذه المرة الفائز هو من سيُفصح لزميله ويُجلسه بجانبه.. ويبدأ المعلم اللعبة ويكف عن التصفيق، وفي هذه اللحظة سيكون الجميع جالسين على الكراسي وهم يضحكون وسعداء، ويفكرون في بعضهم.

نشاط 2:

- يكتب المعلم الحديث على بطاقات، ويطلب منهم أن يرتبوا الحديث حتى يحفظوه.

معلومات إثرائية:

من عبد الله بن عمر؟

- هو ابن عمر بن الخطاب.
- أسلم صغيراً حين أسلم أبوه.

أهداف الدرس

- يتعرف قيمة الاحترام في المجالس من القرآن الكريم والسنة النبوية الشريفة.
- يحفظ آية قرآنية عن آداب المجالس.
- يحفظ حديثاً نبوياً عن قيمة الاحترام في المجالس.
- يشرح آية وحديثاً يحضنان على مراعاة المشاعر والأحاسيس في المجالس.
- يطبق قيمة الاحترام في المجالس اقتداءً بالرسول (صلى الله عليه وسلم).

التقييم

تقييم تكويني

- يقيم المعلم فهم التلميذ قيمة الاحترام في المجالس من خلال رده على الأسئلة المطروحة، ومشاركته في الحوارات الجماعية.

تقييم ختامي

- يقيم المعلم فهم التلميذ قيمة الاحترام من خلال رده على نشاط مواقف من حياة الرسول (صلى الله عليه وسلم).

الوسائل

- نص درس مواقف من حياة الرسول (كتاب التلميذ ص ١٨، ١٩)
- نشاط درس مواقف من حياة الرسول (كتاب التلميذ ص ٢٠)

فُكِّرْ وَاقْتَبْ

نشاط

بِمَ تَتَفَضَّرُ إِذَا دَخَلْتَ مَجْلِسًا وَتَمَّ نَجْدُ
فَكَلِمًا تَجْلِسُ فِيهِ، وَلَمْ يَفْرَضْ عَلَيْكَ
أَخْذَ الْجُلُوسِ بِجَالِبِيهِ؟

بِمَ تَتَفَضَّرُ إِذَا دَخَلْتَ مَجْلِسًا وَتَمَّ نَجْدُ
فَكَلِمًا تَجْلِسُ فِيهِ، فَلَنْكُرَ إِلَيْكَ لَكُذِّ
الْخَطُوبِ وَدَعَاكَ إِلَى الْجُلُوسِ بِجَالِبِيهِ؟



نشاط

بِمَ أَوْصَانَا الرَّسُولُ (صَلَّى اللهُ عَلَيْهِ وَسَلَّمَ) إِذَا دَخَلْنَا مَجْلِسًا وَتَمَّ
نَجْدُ مَكَانًا؟

نشاط

عن ابنِ عُمَرَ (رَضِيَ اللهُ عَنْهُمَا) أَنَّهُ قَالَ عَنِ النَّبِيِّ (صَلَّى اللهُ عَلَيْهِ وَسَلَّمَ):

"لَا يُقِيمُ الرَّجُلُ ثُمَّ يَجْلِسُ فِيهِ، وَيَكُنُّ

..... وَ....."

• الأنشطة ٣٠، ٣١: يطبق قيمة الاحترام في المجالس اقتداءً بالرسول (صلى الله عليه وسلم).

٣٠

أنشطة إثرائية

- يطلب المعلم من تلاميذه أن يقوموا بعمل بحث عن الأحاديث والآيات التي تدعو إلى احترام الآخرين في المجالس.
- يطلب منهم المعلم أن يقوموا بعمل بأحد الأنشطة الآتية:
- عمل لوحة أو إعداد فقرة خاصة بالإذاعة المدرسية تحت على احترام الآخرين في المجالس.

التأمل / التطبيق

الهدف: يطبق قيمة الاحترام في المجالس اقتداءً بالرسول (صلى الله عليه وسلم).

استراتيجية تقييم الأقران

- يطلب المعلم من تلاميذه أن يفتحوا الكتاب ص ٢٠، ويبدءوا في حل الأنشطة، ويعد أن يفرغوا يطلب منهم أن يناقش كل تلميذين معًا الحلول وتصويب الأخطاء.

نشاط ١، أجب عن الأسئلة الآتية

- كيف ستشعر إذا دخلت مجلسًا ولم تجد مكانًا تجلس فيه، ولم يعرض عليك أحد الجلوس بجانبه؟
- بالتأكيد سأكون حزينًا، وسأشعر بأثني شخص غير مرغوب فيه.
- كيف ستشعر إذا دخلت مجلسًا ولم تجد مكانًا تجلس فيه، فنظر إليك أحد الحضور ودهاك للجلوس بجانبه؟
- بالتأكيد سأكون سعيدًا وسأشعر بالأمان والسلام.

نشاط ٢، أجب عن السؤال التالي

- بم أوصانا الرسول (صلى الله عليه وسلم) إذا دخلنا مجلسًا ولم نجد مكانًا؟
- أن يُفصح لنا المجالسون أماكن.

نشاط ٣، اكتب المحذوق من الحديث الشريف

- يدكرهم المعلم بالحديث الشريف الذي يبحث على التفصح في المجالس.
- يكمل التلاميذ الحديث بالكلمات المناسبة.

أَخْلَاقُ الرَّسُولِ (صَلَّى اللَّهُ عَلَيْهِ وَسَلَّمَ) مَعَ أَهْلِ بَيْتِهِ



صَرَبَ رَسُولُ اللَّهِ (صَلَّى اللَّهُ عَلَيْهِ وَسَلَّمَ) نَسَا أَرْوَاعَ الْأَمْثَلَةِ فِي حُسْنِ عِشْرَتِهِ وَمَعَامَلَتِهِ لِأَهْلِهِ وَأَصْحَابِهِ، فَاتَّصَفَ بِصِفَاتِ الْخَيْرِ وَالْمَوَدَّةِ وَالرُّحْمَةِ، وَقَدْ أَمَرَنَا اللَّهُ (سُبْحَانَهُ وَتَعَالَى) بِالِاقْتِدَاءِ بِهِ (صَلَّى اللَّهُ عَلَيْهِ وَسَلَّمَ): قَالَ (تَعَالَى):

لَقَدْ كَانَ لَكُمْ فِي رَسُولِ اللَّهِ أُسْوَةٌ حَسَنَةٌ لِمَن كَانَ يَرْجُوا اللَّهَ وَالْيَوْمَ الْآخِرَ
وَذَكَرَ اللَّهَ كَثِيرًا ﴿سُورَةُ الْآحْزَابِ (٢١)﴾

كَانَ رَسُولُ اللَّهِ (صَلَّى اللَّهُ عَلَيْهِ وَسَلَّمَ) يَخْرُصُ عَلَى مُسَاعَدَةِ أَهْلِ بَيْتِهِ رَغْمَ التَّوَامِيهِ الْكَثِيرَةِ، وَمَشَاغِلِهِ الْكَبِيرَةِ.

سُئِلَتِ السَّيِّدَةُ عَائِشَةُ (رَضِيَ اللَّهُ عَنْهَا) عَنِ النَّبِيِّ (صَلَّى اللَّهُ عَلَيْهِ وَسَلَّمَ) فِي بَيْتِهِ، فَقَالَتْ: "كَانَ فِي وَهْنَةٍ أَهْلِي، فَإِذَا خَضَرَتِ الصَّلَاةُ قَامَ إِلَى الصَّلَاةِ".

مَعَالِي الْكَلِمَاتِ
مَهْنَةٌ أَهْلِي: خِدْمَةُ أَهْلِي - الْأَهْلِي:
الزَّوْجَةُ، وَالْأَوْلَادُ، وَالْأُمُّ، وَالْأَبُ.

أهداف الدرس

- يوضح أهمية الاقتداء بأخلاق الرسول (صلى الله عليه وسلم).
- يتعرف أمثلة من أخلاق الرسول (صلى الله عليه وسلم) مع أهل بيته، مثل: الزوجة، والأولاد، والأم، والأب.

التقييم

تقييم تكويني

- يقيم المعلم فهم التلميذ من خلال رده على الأسئلة المطروحة، ومشاركته في الحوارات الجماعية.

تقييم ختامي

- يقيم المعلم معرفة التلميذ بأخلاق الرسول (صلى الله عليه وسلم) ومعاملته مع أهل بيته من خلال نشاط ص ٢٣.

Ⓜ

- يوضح أهمية الاقتداء بأخلاق الرسول (صلى الله عليه وسلم).
- يتعرف أمثلة من أخلاق الرسول (صلى الله عليه وسلم) مع أهل بيته، مثل: الزوجة، والأولاد، والأم، والأب.

انشطة إثرائية

- دور الرسول الكريم (صلى الله عليه وسلم) واضح في مساعدة أهل بيته. فكر في أفراد أسرته، واختر فعلاً واحداً تستطيع مساعدتهم به كل يوم.
- اكتب قائمة بعنوان (أسوة حسنة)، واذكر اسم الشخص، والعمل الذي ستساعده به. زين ولون هذه القائمة، وعلقها بفرقتك لتسعد وتسعد كل من حولك.

الوصلات

- درس أخلاق الرسول (صلى الله عليه وسلم) مع أهل بيته ص ٢١، ٢٢
- النشاط ص ٢٣

التهيئة

استراتيجية المناقشة وطرح الأسئلة

- يكتب المعلم على السبورة (أسوة حسنة) ويسأل تلاميذه: من منكم يعرف معنى (أسوة حسنة)؟
- يشجعهم المعلم على الإجابات المختلفة، ويرحب بمشاركتهم في تعديل الإجابات غير الصحيحة. يقول لهم المعلم: «أسوة تعني قدوة أو مثلاً أعلى، أما حسنة فتعني جيدة».
- يطلب المعلم من كل تلميذ أن يفكر لمدة دقيقة في شخص يعتبره قدوة له.
- يدعو المعلم كلاً منهم لأن يذكر الشخص الذي يعتبره قدوة له، وسبب اختياره.
- يوجههم المعلم لاختيار من هو جدير بأن يكون قدوة لهم (مثال: قدوتي هو لاعب الكرة المصري محمد صلاح، واخترته لكفاءته... وأخلاقه الكريمة التي يفخر بها كل مصري أو أحد أقربائهم أو أخ أكبر).
- يستمع المعلم لإجاباتهم، ثم يقول: كل هؤلاء أشخاص جديرون بأن تعتبرهم قدوة لك.. ولكن الله (تعالى) أمرنا بأن نتبع شخصاً محدداً فنحيا حياة طيبة في هذه الدنيا ونفوز بالجنة في الآخرة؛ فمن هذا الشخص يا ترى؟
- يستمع إليهم المعلم، ثم يكتب على السبورة نص الآية ٢١ من سورة الأحزاب:
- (لقد كان لكم في رسول الله أسوة حسنة لمن كان يرجو الله واليوم الآخر وذكر الله كثيراً).. ثم يضع خطاً تحت (رسول الله)، ثم يسألهم: من منكم يشرح لي هذه الآية؟
- يستمع المعلم لإجاباتهم المتنوعة، ويرحب بمشاركتهم في تعديل الإجابات غير الصحيحة.
- يقول المعلم: يُخبرنا الله (تعالى) في هذه الآية أنه (سبحانه) جعل رسولنا محمداً (صلى الله عليه وسلم) أسوة وقدوة لنا، نتعلم منه ونتبع خطاه، هذا إذا أردنا طاعة الله (تعالى) والفوز بالجنة في الآخرة.
- يسألهم المعلم: من منكم يُخبرني بعبادة من العبادات تعلمنا كيف نقوم بها من الرسول (صلى الله عليه وسلم)؟ (الصلاة)..
- هل نتبع الرسول (صلى الله عليه وسلم) في العبادات فقط أم في كل ما له علاقة بحياتنا؟ (كل شيء)..
- من منكم يذكر صفة تعلمناها عن الرسول (صلى الله عليه وسلم)؟ (الصدق والأمانة؛ عندما كان يحتفظ بأمانات أهل قريش، الرحمة؛ في معاملته مع حفيديه الحسن والحسين).

التعمق

الهدف: - يوضح أهمية الاقتداء بأخلاق الرسول (صلى الله عليه وسلم).

- يتعرف أمثلة من أخلاق الرسول (صلى الله عليه وسلم) مع أهل بيته، مثل: الزوجة، والأولاد، والأم، والأب.

استراتيجية التعلم الذاتي

- يشرح المعلم أن درس اليوم عن أخلاق الرسول (صلى الله عليه وسلم) مع أهل بيته، ويسألهم: «كيف تظنونه كان؟» (رحيماً، ودوداً، مُحباً، لطيفاً).
- يشجعهم المعلم على ضرب أمثلة مما سبقت دراسته، ويُذكرهم بعلاقة الرسول (صلى الله عليه وسلم) مع حفيديه الحسن والحسين، وابنته فاطمة.
- يسألهم المعلم: «وماذا عن أعمال المنزل؟ هل يمكن للرسول (صلى الله عليه وسلم) مع كل التزاماته أن يساعد أهل بيته في أعمال المنزل؟» (يستمع إليهم المعلم، ثم يطلب من أحدهم أن يقرأ ما في المستطيل الأبيض ص ٢١، ثم يقرأ معاني الكلمات بينما يستمع إليه باقي التلاميذ).
- يسألهم المعلم: من منكم يُخبرني بعملين كان الرسول (صلى الله عليه وسلم) يقوم بهما كما جاء في الحديث؟ (يخيط ثوبه، ويخصف نعله).
- متى كان (صلى الله عليه وسلم) يتوقف عن مساعدة أهل بيته؟ (في وقت الصلاة).
- يسألهم المعلم: بم تشعرون بعدما علمتم ما كان يفعله (صلى الله عليه وسلم) مع أهل بيته رغم انشغاله بأعمال الدعوة إلى الله (تعالى)؟ (بالإعجاب به، ويتواضعه، ويرحمته بأهل بيته).
- يستمع إليهم المعلم، ويؤكد لهم أهمية الاقتداء به (صلى الله عليه وسلم) في حياتنا، ومع من حولنا.

أهداف الدرس

- يوضح أهمية الاقتداء بأخلاق الرسول (صلى الله عليه وسلم).
- يتعرف أمثلة من أخلاق الرسول (صلى الله عليه وسلم) مع أهل بيته، مثل: الزوجة، والأولاد، والأم، والأب.

وَعَنْ أَنَسِ بْنِ مَالِكٍ (رَضِيَ اللهُ عَنْهُ) قَالَ: "خَدَمْتُ النَّبِيَّ (صَلَّى اللهُ عَلَيْهِ وَسَلَّمَ) عَشْرَ سِنِينَ بِالْمَدِينَةِ وَأَنَا غُلَامٌ، لَيْسَ كُلُّ أَمْرِي كَمَا يَشْتَهِي صَاحِبِي أَنْ أَكُونَ عَلَيْهِ، مَا قَالَ لِي فِيهَا أَفْ قَطُّ، وَمَا قَالَ لِي: يَمْ فَعَلْتَ هَذَا؟ أَوْ أَلَا فَعَلْتَ هَذَا". (سُنَنِ أَبِي دَاوُدَ)

مَعَالِي الْكَلِمَاتِ

لَيْسَ كُلُّ أَمْرِي كَمَا يَشْتَهِي صَاحِبِي أَنْ أَكُونَ عَلَيْهِ: لَا أَقُومُ بِمَا أَوْمَرُ بِهِ عَلَى الْوَجْهِ الْمَطْلُوبِ.
قَطُّ: أَبَدًا

سُرُخُ الْحَدِيثِ

كَانَ (صَلَّى اللهُ عَلَيْهِ وَسَلَّمَ) حَنُوتًا صَبُورًا، وَقَدْ رَافَقَهُ أَنَسُ بْنُ مَالِكٍ عَشْرَ سَنَوَاتٍ بِالْمَدِينَةِ، وَفِي الْحَدِيثِ يُخْبِرُنَا (رَضِيَ اللهُ عَنْهُ) عَنْ حُسْنِ مُعَامَلَةِ الرَّسُولِ لَهُ، فَلَمْ يُعَاتِبْهُ قَطُّ عَلَى شَيْءٍ فَعَلَهُ أَوْلَمَ يَفْعَلُهُ؛ فَهَلْ لَنَا أَنْ نَقْتَدِيَ بِأَخْلَاقِهِ (صَلَّى اللهُ عَلَيْهِ وَسَلَّمَ) فِي تَعَامُلَاتِنَا مَعَ آبَائِنَا، وَأَخْوَاتِنَا، وَأَقْرَبَائِنَا، وَكُلِّ مَنْ يَصُومُ عَلَيَّ جَدْمَتِنَا؟

التقييم

تقييم تكويني

- يقيم المعلم فهم التلميذ من خلال رده على الأسئلة المطروحة، ومشاركته في الحوارات الجماعية.

تقييم ختامي

- يقيم المعلم معرفة التلميذ بأخلاق الرسول (صلى الله عليه وسلم) ومعاملاته مع أهل بيته من خلال نشاط ص ٢٣.



- يوضح أهمية الاقتداء بأخلاق الرسول (صلى الله عليه وسلم).
- يتعرف أمثلة من أخلاق الرسول (صلى الله عليه وسلم) مع أهل بيته، مثل: الزوجة، والأولاد، والأم، والأب.

٣٣

الوسائل

- درس أخلاق الرسول (صلى الله عليه وسلم) مع أهل بيته ص ٢١، ٢٢
- النشاط ص ٢٣

انشطة إثرائية

- دور الرسول الكريم (صلى الله عليه وسلم) واضح في مساعدة أهل بيته. فكر في أفراد أسرتك، واختر فعلًا واحدًا تستطيع مساعدتهم به كل يوم.
- اكتب قائمة بعنوان (أسوة حسنة)، واذكر اسم الشخص، والعمل الذي ستساعده به. زين ولون هذه القائمة، وعلقها بفرقتك لتسعد وتساعد كل من حولك.

تابع التعمق

الهدف: - يوضح أهمية الاقتداء بأخلاق الرسول (صلى الله عليه وسلم).

- يتعرف أمثلة من أخلاق الرسول (صلى الله عليه وسلم) مع أهل بيته، مثل: الزوجة، والأولاد، والأم، والأب.

استراتيجية ربط المعرفة بالخبرة الحياتية

- يسأل المعلم كل تلميذ: ماذا ستفعل لو طلبت من أخيك أن يأتيك بكوب ماء ثم تسي؟ (سأعاقبه أو أسأله: لم لم تأتي بكوب الماء؟).
- ثم يسأل: وماذا ستفعل لو طلبت من صديقك أن يكتب لك ما فاتك من درس العلوم لتغيثك عن المدرسة، لكنه لم يكتبه كاملاً؟ (سأعاقبه وأسأله: لم لم تكتبه كاملاً؟).
- يسألهم المعلم: ترى، ماذا كان سيفعل رسول الله (صلى الله عليه وسلم)؟

استراتيجية الإلقاء

- يكتب المعلم على السبورة الحديث ص ٢٢، ثم يقرؤه ويطلب منهم أن يشيروا للكلمات التي لا يعرفون معناها: - (خدمتُ النبي - صلى الله عليه وسلم - عشر سنين بالمدينة وأنا غلام ليس كل أمري كما يشتهي صاحبي أن أكون عليه، ما قال لي فيها أف قط، وما قال لي: لم فعلت هذا؟ أو ألا فعلت هذا).
- يوضح لهم المعلم معاني الكلمات، ثم يقرأ شرح الحديث من الكتاب ص ٢٢: - ليس كل أمري كما يشتهي صاحبي أن أكون عليه؛ أي لا أقوم بكل ما يأمرني به الرسول (صلى الله عليه وسلم) على الوجه المطلوب. - قط: أبدًا

استراتيجية المناقشة وطرح الأسئلة

- بعد شرح الحديث، يسألهم: - بم تصفون أخلاقه (صلى الله عليه وسلم) تجاه خادمه أنس بن مالك؟ (بالرحمة، اللين).
- كيف كان يشعر أنس بن مالك تجاه الرسول (صلى الله عليه وسلم)؟ (بالحب، الامتثال).
- يُعقب المعلم قائلاً: إذن فمعاملة الرسول (صلى الله عليه وسلم) الكريمة لأنس كان لها أثر طيب عليه؛ فأحبه وتقانى في خدمته، وهكذا نحن إذا اقتدينا برسول الله وأحسننا معاملة الناس؛ أحبنا من حولنا وأصبحت لنا مكانة خاصة عندهم.

أهداف الدرس

- يذكر أمثلة عن أخلاق الرسول (صلى الله عليه وسلم) مع أهل بيته ، مثل: الزوجة، والأولاد، والأم، والأب.
- يُطبق ما تعلمه من أخلاق الرسول (صلى الله عليه وسلم) في تعاملاته مع أهل بيته.

التقييم

تقييم تكويني

- يقيم المعلم فهم التلميذ من خلال رده على الأسئلة المطروحة، ومشاركته في الحوارات الجماعية.

تقييم ختامي

- يقيم المعلم معرفة التلميذ بأخلاق الرسول (صلى الله عليه وسلم) ومعاملاته مع أهل بيته من خلال نشاط ص ٢٣.

فُكِّرْ وَاقْتَبْ

اكتب أمثلة عما تعلمته من أخلاق الرسول (صلى الله عليه وسلم)

اكتب مثالا لما تفكر ان تكون به لمساعدة أهل بيتك اقتداء بالرسول (صلى الله عليه وسلم) :

اكتب مثالا لما كان الرسول (صلى الله عليه وسلم) يقوم به لمساعدة أهل بيته:



• نشاط: يذكر أمثلة عن أخلاق الرسول (صلى الله عليه وسلم) مع أهل بيته، مثل: الزوجة، والأولاد، والأم، والأب. يُطبق ما تعلمه من أخلاق الرسول (صلى الله عليه وسلم) مع أهل بيته.

الوسائل

- درس أخلاق الرسول (صلى الله عليه وسلم) مع أهل بيته ص ٢١، ٢٢
- النشاط ص ٢٣



التأمل / التطبيق

الهدف: - يذكر أمثلة عن أخلاق الرسول (صلى الله عليه وسلم) مع أهل بيته، مثل: الزوجة، والأولاد، والأم، والأب.
- يطبق ما تعلمه من أخلاق الرسول (صلى الله عليه وسلم) في تعاملاته مع أهل بيته.



- يُذكر المعلم تلاميذه بما تعلموه عن بعض أخلاق الرسول (صلى الله عليه وسلم) مع أهل بيته، ويسألهم: «للتأمل معاً، كيف يمكن لكل منا أن يقتدي به (صلى الله عليه وسلم) في تعاملاته مع أهل بيته؟».
- يستمع المعلم لإجاباتهم، والتي يمكن أن تدور حول المواقف الآتية:
 - أحرص على المساعدة في أعمال المنزل رغم كثرة الواجبات المدرسية.
 - أقوم على خدمة نفسي؛ كأن أعد إفطاري أو أقوم بكي ملبسي.
 - أكون رحيماً وليناً مع إخوتي وزملائي إن طلبت من أحدهم شيئاً ولم يفعله.
 - لا أغضب أو أقول (أف) إذا طلبت من أحد شيئاً ولم يقم به كما أريد.
- يشجع المعلم إجاباتهم المتنوعة، ويصوب المفاهيم المغلوطة أو غير المكتملة.
- يطلب منهم المعلم أن ينظروا في النشاط ص ٢٣.

نشاط: اختب أمثلة عما تعلمته من أخلاق الرسول (صلى الله عليه وسلم)

السؤال الأول

- يقرأ المعلم رأس السؤال، ثم يطلب منهم أن يفكروا في الإجابة - كل على حدة - ويكتبوها في الكتاب:
- اكتب مثلاً لما كان الرسول (صلى الله عليه وسلم) يقوم به لمساعدة أهل بيته (يخيط ثوبه، ويخصف نعله).

السؤال الثاني

- يقرأ المعلم رأس السؤال، ثم يطلب منهم أن يفكروا في الإجابة - كل على حدة - ويكتبوها في الكتاب:
- اكتب مثلاً لما يمكن أن تقوم به لمساعدة أهل بيتك اقتداءً بالرسول (صلى الله عليه وسلم): (أرتب حجرتي، أساعد أمي في إعداد المائدة، أساعد أبي في حمل أغراض المنزل).

أَخْلَاقُ الرَّسُولِ (صَلَّى اللهُ عَلَيْهِ وَسَلَّمَ) مَعَ صَحَابَتِهِ

أهداف الدرس

- يوضح أهمية الاقتداء بأخلاق الرسول (صلى الله عليه وسلم).
- يحفظ حديثاً يبين أهمية التواضع.
- يتعرف أمثلة من أخلاق الرسول (صلى الله عليه وسلم) مع صحابته.

كَانَ رَسُولُ اللَّهِ (صَلَّى اللهُ عَلَيْهِ وَسَلَّمَ) قُدْوَةً لَنَا فِي تَعَامُلَاتِهِ مَعَ صَحَابَتِهِ؛ فَكَانَ لَطِيفًا مَعَهُمْ رَحِيمًا بِهِمْ، فَكَانُوا يُحِبُّونَ لِقَاءَهُ وَمُجَالَسَتَهُ وَالاسْتِمَاعَ إِلَيْهِ، وَالْاِقْتِدَاءَ بِهِ.

قَالَ (تَعَالَى) فِي سُورَةِ (آلِ عِمْرَانَ) ١٥٩:

﴿فَمَا رَحِمَهُ مِنَ اللَّهِ لَئِن لَّمْ يَكُنِ اللَّهُ فِطْرًا غَلِيظًا لَّفَلَتْ قُلُوبُنَا مِنْ حَوْلِكَ﴾

فَعَالِي الْكَلِمَاتِ

فَطَّنَا غَلِيظًا الْقَلْبِ: غَنِيظًا فِي الْقَوْلِ وَالْفِعْلِ.

انْقَضُوا: تَرَكَوْكَ وَتَفَرَّقُوا مِنْ حَوْلِكَ.

تَوَاضَعَهُ (صَلَّى اللهُ عَلَيْهِ وَسَلَّمَ)

كَانَ رَسُولُ اللَّهِ وَمَا آلا لِلتَّوَاضُعِ، فَرَضَهُمْ عَلُوَ مَكَاتِبِهِ فَإِنَّهُ كَانَ أَبْعَدَ مَا يَكُونُ مِنَ الْكِبَرِ.

رَوَى عَنْ أَبِي هُرَيْرَةَ أَنَّهُ قَالَ: "كَانَ رَسُولُ اللَّهِ (صَلَّى اللهُ عَلَيْهِ وَسَلَّمَ) يَجْلِسُ بَيْنَ يَدَيْ غُلَامِي أَصْحَابِهِ فَيَجِيءُ الْغَرِيبُ فَلَا يَذِرِي أَيُّهُمْ هُوَ حَتَّى يُسْأَلَ". (تَفَاهُتُ أَبُو دَاوُدَ وَالتَّحْفَةُ)

فَعَالِي الْكَلِمَاتِ

بَيْنَ غُلَامِي أَصْحَابِهِ: بَيْنَهُمْ أَوْ فِي وَسْمِعِهِمْ

شَرْحُ الْحَدِيثِ

كَانَ (صَلَّى اللهُ عَلَيْهِ وَسَلَّمَ) يَجْلِسُ بَيْنَ أَصْحَابِهِ بِإِلْتِقَابِ أَوْ كِبَرٍ، فَإِذَا جَاءَ غَرِيبٌ إِلَى الْمَجْلِسِ لَمْ يَذِرْ أَيُّهُمْ الرَّسُولَ حَتَّى يُسْأَلَ عَنْهُ.

- يوضح أهمية الاقتداء بأخلاق الرسول (صلى الله عليه وسلم).
- يحفظ حديثاً يبين أهمية التواضع.

٢٤

www.Cryp2Day.com

موقع مذكرات جاهزة للطباعة

التعليم

تقييم تكويني

- يقيم المعلم فهم التلميذ من خلال رده على الأسئلة المطروحة، ومشاركته في الحوارات الجماعية.

تقييم ختامي

- يقيم المعلم معرفة التلميذ بأخلاق الرسول (صلى الله عليه وسلم) ومعاملاته مع صحابته من خلال نشاط ص ٢٦.

الوسائل

- درس أخلاق الرسول (صلى الله عليه وسلم) مع صحابته ص ٢٤، ٢٥
- نشاط ص ٢٦
- بطاقتان على ورق مقوى؛ على إحدهما صورة وجه باسم، وعلى الأخرى وجه عايس

أنشطة إثرائية

- في محور (كيف يعمل العالم؟) وضع رسول الله (صلى الله عليه وسلم) قواعد للتعامل مع صحابته كما جاء في الدرس؛ لكي ينظم مجتمعه (الرحمة بالآخرين، التواضع، التبسم في وجوه الآخرين، التردد لصحابته).
- اكتب وارسم القواعد لتنظيم الفصل على لوحة وعلقها على حائطه.

التهيئة

استراتيجية ربط التعلم بالمعرفة السابقة

- يُذكر المعلم تلاميذه ما تعلموه في الدرس السابق؛ كيف كان الرسول (صلى الله عليه وسلم) مع أهل بيته.
- يبدأ المعلم في شرح كيف كان الرسول (صلى الله عليه وسلم) مع صحابته، ويسألهم: «هل يمكن لأحدكم أن يخمن بعض صفات النبي (صلى الله عليه وسلم) مع أصحابه؟» (الإخلاص، الأمانة، الصدق).
- يشجعهم المعلم على إجاباتهم المتنوعة، ويصوب المفاهيم غير الصحيحة.
- بعد الاستماع لإجاباتهم، يقول المعلم: وماذا لو كان الرسول (صلى الله عليه وسلم) عنيفًا مع صحابته أو غير أمين؟ (لكانوا ابتعدوا عنه وما ساندوه).
- يقول المعلم شارحًا: «إذن؛ هذه الصفات جذبت الصحابة إلى الرسول، وجعلتهم يلتفون حوله». (نعم).
- يقول المعلم: هذا ما قاله الله (تعالى) في القرآن الكريم، ثم يطلب من تلاميذه أن ينظروا في كتاب التلميذ ص ٢٤، ويقرأوا الفقرة الأولى وصولًا إلى الآية الكريمة من سورة آل عمران: ﴿فِيمَا رَحِمْتُمْ مِنَ اللَّهِ لَئِنْ لَمْ يَأْتِ بِدَلِيلٍ لَأَنْفَعُوا مِنْ حَوْلِكَ﴾.
- يشرح المعلم معاني الكلمات كما جاءت في الكتاب، ثم يسألهم: «وهل ينطبق هذا علينا؟ هل سيكون لنا أصدقاء إذا كنا كاذبين أو عُرف عنا سوء الخلق؟» (لن يكون لنا أصدقاء).
- يدير معهم المعلم حوارًا للتوصل إلى أن ما في القرآن الكريم من كلام موجه للنبي (صلى الله عليه وسلم) ينطبق علينا، وأن علينا الاقتداء بالرسول في فعله وقوله؛ فتربطنا بمن حولنا مشاعر الأخوة والألفة والترابط.

التعمق

- الهدف: - يوضح أهمية الاقتداء بأخلاق الرسول (صلى الله عليه وسلم).
- يحفظ حديثًا يبين أهمية التواضع.

استراتيجية المناقشة وطرح الأسئلة

- يسألهم المعلم: ما معنى كلمة التواضع؟
- يستمع إليهم المعلم، ثم يوضح لهم أن التواضع عكس الكبر.. ثم يسألهم: «هل من حق الغني أن يتكبر على الفقير؟ وهل من حق الملك أن يتكبر على من هم أقل منه شأنًا؟».
- يدير معهم المعلم حوارًا؛ بحيث يتوصل معهم إلى أن الله (سبحانه وتعالى) جعل منا الغني والفقير، والصحيح والمريض، والحاكم والمحكوم، لا ليتكبر الأفضل شأنًا على الآخر وإنما لنشكر الله (عز وجل) على ما أنعم به علينا، وأن نساعد إخواننا، ونكون لهم عونًا على ما هم فيه.
- يقول المعلم شارحًا: «كان (صلى الله عليه وسلم) خير مثال للتواضع؛ فكان إذا دخل عليه غريبٌ وهو يجلس بين صحابته لم يكن يعرف أيهم الرسول من شدة تواضعه وعدم تكلفه، وهذا رغم حلو مكانته وعظم شأنه». «وإذا كان الرسول هكذا؛ فماذا عنا؟».
- يوضح المعلم أن الرسول (صلى الله عليه وسلم) يعلمنا أهمية التواضع، والبعد عن الكبر والتكلف.
- يقرأ المعلم نص الحديث ص ٢٤، ثم يطلب منهم أن يُعقبوا أو يشاركوا بتأملاتهم، ثم يسألهم: «تُرى، ما انعكاس خلق التواضع على من حولنا؟ فكيف مثلًا كان يشعر صحابته (صلى الله عليه وسلم) عندما يرونه بسيطًا معهم متواضعًا لا يتكلف ولا يتكبر؟ (يزيد جبههم له، وارتباطهم به).
- يربط المعلم ما تم مناقشته في الدرس بالحياة اليومية للتلاميذ، ويسألهم: «وماذا عنا نحن في حياتنا اليومية؟» (تزيد بيننا مشاعر الألفة).

أهداف الدرس

- يوضح أهمية الاقتداء بأخلاق الرسول (صلى الله عليه وسلم).
- يحفظ حديثاً يبين أهمية التواضع.
- يتعرف أمثلة من أخلاق الرسول (صلى الله عليه وسلم) مع صحابته.

التقييم

تقييم تكويني

- يقيم المعلم فهم التلميذ من خلال رده على الأسئلة المطروحة، ومشاركته في الحوارات الجماعية.

تقييم ختامي

- يقيم المعلم معرفة التلميذ بأخلاق الرسول (صلى الله عليه وسلم) ومعاملاته مع صحابته من خلال نشاط ص ٢٦.

الوسائل

- درس أخلاق الرسول (صلى الله عليه وسلم) مع صحابته ص ٢٤، ٢٥
- نشاط ص ٢٦
- بطاقتان على ورق مقوى؛ على إحداهما صورة وجه باسم، وعلى الأخرى وجه عايس

تَبَسُّهُ فِي وُجُوهِ صَحَابَتِهِ

كَانَ رَسُولُ اللَّهِ (صَلَّى اللَّهُ عَلَيْهِ وَسَلَّمَ) أَحْسَنَ النَّاسِ خُلُقًا، وَكَانَ شَدِيدَ الرَّحْمَةِ بِصَحَابَتِهِ، دَائِمَ التَّبَسُّمِ فِي وُجُوهِهِمْ، حَتَّى أَنَّ عَبْدَ اللَّهِ بْنَ حَارِثٍ قَالَ عَنْهُ:

"مَا رَأَيْتُ أَحَدًا أَكْثَرَ تَبَسُّمًا مِنْ رَسُولِ اللَّهِ صَلَّى اللَّهُ عَلَيْهِ وَسَلَّمَ".
(زقاة الترمذي)

تَوَدُّهُ لِصَحَابَتِهِ

كَانَ رَسُولُ اللَّهِ (صَلَّى اللَّهُ عَلَيْهِ وَسَلَّمَ) يَفْرَحُ بِلِقَاءِ صَحَابَتِهِ، وَيُظْهِرُ تَرْجِيئَهُ بِهِمْ وَسُرُورَهُ لِرُؤْيَيْهِمْ.. وَقَالَ عَنْهُ أَنَسُ بْنُ مَالِكٍ (رَضِيَ اللَّهُ عَنْهُ):

"كَانَ إِذَا لَقِيَهِ أَحَدٌ مِنْ أَصْحَابِهِ فَقَامَ مَعَهُ، قَامَ مَعَهُ فَلَمْ يَنْصَرِفْ حَتَّى يَكُونَ الرَّجُلُ هُوَ الَّذِي يَنْصَرِفُ عَنْهُ، وَإِذَا لَقِيَهِ أَحَدٌ مِنْ أَصْحَابِهِ فَتَنَاولَ يَدَهُ نَاقِلَهُ إِيَّاهَا فَلَمْ يَنْزِعْ يَدَهُ مِنْهُ حَتَّى يَكُونَ الرَّجُلُ هُوَ الَّذِي يَنْزِعُ يَدَهُ مِنْهُ وَإِذَا لَقِيَ أَحَدًا مِنْ أَصْحَابِهِ فَتَنَاولَ أَدْنَاهُ، نَاقِلَهُ إِيَّاهَا لَمْ يَنْزِعْهَا حَتَّى يَكُونَ الرَّجُلُ هُوَ الَّذِي يَنْزِعُهَا عَنْهُ". (الجامع الصغير للسيوطي)

فِئَالِي الْكَلِيفَاتِ

تَتَاولُ يَدَهُ: أَمْسَكَ يَدَهُ لِيُصَافِحَهُ وَيُسَلِّمَ عَلَيْهِ
يَنْزِعُ يَدَهُ: يَنْتَهِئُ مِنَ الْمُصَافِحَةِ

• يتعرف أمثلة من أخلاق الرسول (صلى الله عليه وسلم) مع صحابته.

www.Cryp2Day.com

موقع مذكرات جاهزة للطباعة

أنشطة إثرائية

- في محور (كيف يعمل العالم؟) وضع رسول الله (صلى الله عليه وسلم) قواعد للتعامل مع صحابته كما جاء في الدرس؛ لكي ينظم مجتمعه (الرحمة بالآخرين، التواضع، التبسم في وجوه الآخرين، التودد لصحابته).
- اكتب وارسم القواعد لتنظيم الفصل على لوحة وعلقها على حائطه.

تابع التعمق

الهدف: يتعرف أمثلة من أخلاق الرسول (صلى الله عليه وسلم) مع صحابته.



الفقرة الأولى: تبسمه في وجوه صحابته

استراتيجية أرى، أفكر، أتساءل

يُحضر المعلم بطاقتين، على إحداهما صورة وجه عابس، ثم يطلب منهم أن يتأملوها ويعلقوا عليها بالإجابة عن الأسئلة الآتية:
- ماذا ترى؟ (أرى وجهًا عابسًا).

- بيم يشعرك هذا الوجه؟ (بالقلق وعدم الارتياح).

- ماذا سيدور بذهنك إذا رأيت صديقك عابسًا؟ (ربما هناك ما ضايقه أو أغضبه - يجب أن أطمئن عليه).

- ماذا لو كان دائم العيوس والغضب؟ (لن أريد البقاء معه - سأبتعد عنه).

يلصق المعلم الوجه الباسم بدلًا من الوجه العابس، ثم يطلب منهم أن يتأملوا البطاقة ويعلقوا عليها كما تم في البطاقة السابقة:

- ماذا ترى؟ (أرى وجهًا باسماً).

- ماذا سيدور بذهنك إذا رأيت صديقك باسماً؟ (سأسعد لرويته - سأحبه التوجه إليه والتحدث معه).

- ماذا لو كان دائم التبسم؟ (سأحبه وجودي معه وملازمته).

• يشرح المعلم أننا نحب التقرب من صاحب الوجه البشوش الباسم، ونبتعد عن كثير العيوس والغضب.. تُرى؛ كيف كان رسول الله (صلى الله عليه وسلم)؟ (من المتوقع أن يقول التلاميذ: كان دائم التبسم وبشوشًا).

• يطلب المعلم من أحدهم أن يقرأ فقرة (تبسمه في وجوه صحابته ص ٢٥)، في حين يستمع باقي التلاميذ.

• يطلب المعلم من أحد تلاميذه أن يشرح الحديث (يروي هذا الحديث عبدالله بن حارث أحد صحابته (صلى الله عليه وسلم) وهو يقول إنه لم يرَ أحدًا أكثر تبسمًا من الرسول صلى الله عليه وسلم).

• يسأل المعلم: «تُرى، ما أثر ذلك على صحابة الرسول وعلى من يرونه؟» (كانوا يحبون لقاءه وملازمته ومعرفة المزيد عنه).

• يسأل المعلم: «هل كان الرسول (صلى الله عليه وسلم) سينجح في الدعوة إلى الله (سيحانه وتعالى) إذا كان دائم العيوس والغضب؟» (لا، كان الناس سيبتعدون عنه ويرفضون الاستماع إليه).

• يطرح المعلم هذا السؤال: «وماذا تتعلم من ذلك؟» (أن نبتعد عن الغضب، وأن نبتم في وجوه الآخرين.. وأن نكون لطفاء بشوشين؛ فيحب الآخرون ملازمتنا والاستماع إلينا).

الفقرة الثانية، تودده لصحابته

استراتيجية المناقشة وطرح الأسئلة

• يطلب منهم المعلم أن يقرأوا الفقرة الثانية، كل على حدة، وفي سره.. ثم يسألهم: في هذا الحديث موقفان؛ من يُخبرني بهما؟

• يستمع إليهم المعلم، ثم يؤكد الموقفين قائلاً:

١- إذا لقي الرسول أحدًا من صحابته، وقام ليتصرف قام معه (صلى الله عليه وسلم) لكنه لا يتركه ويعود إلى مجلسه حتى يتصرف الرجل عنه.

٢- إذا لقي الرسول أحدًا من صحابته، وسلم عليه لا يتزع (صلى الله عليه وسلم) يده حتى يتزعها الرجل أولاً.

• يسألهم المعلم: ما دلالة ذلك؟ (أدب الرسول الشديد، وتودده لمن يقابله؛ فيشعره بأهميته وحبه له).

استراتيجية تمثيل الأدوار

• يطلب المعلم من تلاميذه أن يتوجهوا لمقدمة الفصل، ويعبروا عن الموقفين تمثيلًا.

أهداف الدرس

- يطبق ما تعلمه من أخلاق الرسول (صلى الله عليه وسلم) مع صحابته.
- يشرح حديثًا عن أخلاق الرسول (صلى الله عليه وسلم).

فُكِّرْ وَاكْتُبْ

اكتب مواصفات الصديق المُخْلِص كما تراها





اشرح حديث أنس بن مالك عن رسول الله (صلى الله عليه وسلم) كما فهمته، موضحًا صفات الرسول في هذا الحديث


التقييم

تقييم تكويني

- يقيم المعلم فهم التلميذ من خلال رده على الأسئلة المطروحة، ومشاركته في الحوارات الجماعية.

تقييم ختامي

- يقيم المعلم معرفة التلميذ بأخلاق الرسول (صلى الله عليه وسلم) ومعاملاته مع صحابته من خلال نشاط ص ٢٦.



- نشاط ١: يطبق ما تعلمه من أخلاق الرسول (صلى الله عليه وسلم) مع أصحابه.
- نشاط ٢: يشرح حديثًا شريفًا عن أخلاق الرسول (صلى الله عليه وسلم).

www.Cryp2Day.com

موقع مذكرات جاهزة للطباعة

الوسائل

- درس أخلاق الرسول (صلى الله عليه وسلم) مع صحابته ص ٢٤، ٢٥
- نشاط ص ٢٦
- بطاقتان على ورق مقوى؛ على إحدهما صورة وجه باسم، وعلى الأخرى وجه عابس

أنشطة إثرائية

- في محور (كيف يعمل العالم؟) وضع رسول الله (صلى الله عليه وسلم) قواعد للتعامل مع صحابته كما جاء في الدرس؛ لكي ينظم مجتمعه (الرحمة بالآخرين، التواضع، التبسم في وجوه الآخرين، التودد لصحابته).
- اكتب وارسم القواعد لتنظيم الفصل على لوحة وعلقها على حائطه.



التأمل / التطبيق

الهدف: - يطبق ما تعلمه من أخلاق الرسول (صلى الله عليه وسلم) مع صحابته.
- يشرح حديثاً عن أخلاق الرسول (صلى الله عليه وسلم).

• يطلب المعلم من تلاميذه أن ينظروا بكتاب التلميذ ص ٢٦.

نشاط ١، اكتب مواصفات الصديق المخلص كما تراها

- يطلب المعلم من كل تلميذ أن يجيب عن السؤال الأول بمفرده.
- مواصفات الصديق المخلص كما أراها: (الأمانة/ الصدق/ التبسم/ الإخلاص/ أن يكون في عون صديقه).

استراتيجية تقييم الأقران

- بعد أن يقرأوا من النشاط، يطلب المعلم من كل تلميذ أن يراجع كل منهما ما كتبه الآخر بالتبادل، ويُبدى الرأي في المواصفات التي كُتبت.

نشاط ٢، اشرح حديث أنس بن مالك عن رسول الله (صلى الله عليه وسلم) كما فهمته، موضحاً صفات الرسول في هذا الحديث

- أخبرنا أنس بن مالك بأن الرسول (صلى الله عليه وسلم) إذا لقي أحداً من صحابته وقام لينصرف قام معه، ولا يتركه ويعود لمجلسه حتى ينصرف الرجل عنه.
- كذلك أخبرنا أنه إذا لقي الرسول (صلى الله عليه وسلم) أحداً من صحابته، وسلم عليه لا ينزع الرسول يده حتى ينزعها الرجل أولاً.
- صفاته (صلى الله عليه وسلم) كما تفهم من الحديث: (حب صحابته وتودده إليهم ومراعاته لمشاعرهم).

استراتيجية العرض

- يطلب المعلم من مجموعة مكونة من ثلاثة تلاميذ أن يعرضوا ما كتبوه؛ فيعرض أولهم الموقف الأول، ويعرض ثانيهم الموقف الثاني، ويعرض ثالثهم صفات الرسول (صلى الله عليه وسلم)، ويطلب من باقي التلاميذ أن يُعقبوا على زملائهم، ويصوبوا ما كتبوه وفقاً لما سمعوه من حوار حول السؤال.

جَعْفَرُ بْنُ أَبِي طَالِبٍ (رَضِيَ اللهُ عَنْهُ)

أهداف الدرس

- يتعرف شخصية جعفر بن أبي طالب.
- يتعرف لقب جعفر بن أبي طالب، وسبب تسميته به.
- يتعرف صفات جعفر بن أبي طالب من خلال دراسة سيرته.

لَسْبُهُ وَإِسْلَامُهُ

جَعْفَرُ بْنُ أَبِي طَالِبٍ بْنُ عَبْدِ الْمُطَّلِبِ، هُوَ ابْنُ عَمِّ رَسُولِ اللَّهِ (صَلَّى اللهُ عَلَيْهِ وَسَلَّمَ)، وَمِنَ السَّابِقِينَ الْأَوْلِيَاءِ فِي الْإِسْلَامِ، وَهُوَ أَخُو سَيِّدِنَا عَلِيِّ بْنِ أَبِي طَالِبٍ (رَضِيَ اللهُ عَنْهُ).

حُلُقُهُ

وَقَدْ لُقِّبَ جَعْفَرُ بْنُ أَبِي طَالِبٍ بِألقاب كثيرة منها (أَبُو الْمَسْكِينِ)، وَذَلِكَ لِرَحْمَتِهِ بِهِمْ وَعَظْفِهِ عَلَيْهِمْ.. يَقُولُ عَنْهُ أَبُو هُرَيْرَةَ: كَانَ جَعْفَرٌ أَحَبَرَ النَّاسِ لِلْمَسْكِينِ، فَكَانَ يَذْهَبُ بِنَا إِلَى بَيْتِهِ فَيُطْعِمُنَا مَا كَانَ فِيهِ. كَمَا أَنَّهُ عُرِفَ بِحُسْنِ الْحُلُقِ؛ فَقَالَ عَنْهُ الرَّسُولُ (صَلَّى اللهُ عَلَيْهِ وَسَلَّمَ): "أَشْبَهْتَ حَلْقِي وَحَلْقِي". (رَوَاهُ الْبُخَارِيُّ)

التقييم

تقييم تكويني

- يقيم المعلم فهم التلميذ من خلال رده على الأسئلة المطروحة، ومشاركته في الحوارات الجماعية.

تقييم ختامي

- يقيم المعلم معرفة التلميذ بشخصية جعفر بن أبي طالب، ولقبه، وسماته الشخصية من خلال مشاركته في الحوارات الجماعية ونشاط ص ٢٩.



- يتعرف شخصية جعفر بن أبي طالب.
- يتعرف لقب جعفر بن أبي طالب وسبب تسميته به.

www.Cryp2Day.com

موقع مذكرات جاهزة للطباعة

الوسائل

- درس جعفر بن أبي طالب ص ٢٧، ٢٨
- نشاط جعفر بن أبي طالب ص ٢٩
- ٤ أوراق بها أوراق صغيرة مطوية
- خريطة تُظهر المملكة العربية السعودية والحجشة

التهيئة

استراتيجية التمهيد للدرس من خلال إثارة انتباه التلاميذ

استراتيجية ربط التعلم بالمعرفة السابقة

- يقسم المعلم تلاميذه إلى أربع مجموعات، يعطي كل مجموعة إناءً به أوراق صغيرة مطوية، كل الأوراق فارغة ما عدا ورقة واحدة في كل مجموعة مكتوباً عليها:
 - المجموعة الأولى: جعفر بن أبي طالب
 - المجموعة الثانية: عم الرسول: أبو طالب
 - المجموعة الثالثة: ابن عم الرسول
 - المجموعة الرابعة: علي بن أبي طالب
- يقف المعلم بجانب السبورة، ثم يقول: درس اليوم عن شخصية مهمة؛ من يريد أن يعرفها؟
- يطلب المعلم من تلاميذ المجموعة الأولى أن يفتحوا الأوراق المطوية - كل في دوره - حتى يجدوا الورقة المكتوب عليها (جعفر بن أبي طالب)، فيكتب المعلم على السبورة اسم جعفر بن أبي طالب، ثم يقول: «جعفر بن أبي طالب هو ابن شخص مهم جداً في حياة النبي (صلى الله عليه وسلم)؛ فمن هو؟».
- يطلب المعلم من تلاميذ المجموعة الثانية أن يفتحوا الأوراق المطوية - كل في دوره - حتى يجدوا الورقة المكتوب عليها (عم الرسول أبو طالب)، فيكتب المعلم على السبورة (عم الرسول: أبو طالب)، ثم يسأل: ولماذا هو شخص مهم؟ (يستمع إليهم المعلم، ثم يُذكرهم بأن أبا طالب، عم النبي، هو الذي رباه بعد جده عندما كان في الثامنة من عمره).
- ثم يسألهم المعلم: «إذن؛ ما صلة القرابة بين جعفر بن أبي طالب والنبي (صلى الله عليه وسلم)؟».
- يطلب المعلم من تلاميذ المجموعة الثالثة أن يفتحوا الأوراق المطوية - كل في دوره - حتى يجدوا الورقة المكتوب عليها (ابن عم الرسول)، فيكتب المعلم على السبورة (ابن عم الرسول).
- يسأل المعلم: «جعفر بن أبي طالب هو أُوَّل من أسلم من الصبيان؛ فمن هو؟»
- يطلب المعلم من تلاميذ المجموعة الرابعة أن يفتحوا الأوراق المطوية - كل في دوره - حتى يجدوا الورقة المكتوب عليها. يقرأ المعلم ما على السبورة فيقول: إذن جعفر بن أبي طالب هو ابن عم الرسول وأُوَّل سيدتنا علي بن أبي طالب.

التعمق

- الهدف: - يتعرف شخصية جعفر بن أبي طالب.
- يتعرف لقب جعفر بن أبي طالب، وسبب تسميته به.

استراتيجية الإلقاء

استراتيجية المناقشة وطرح الأسئلة

- يقرأ المعلم فقرة (أبو المساكين) بصوت واضح، ثم يسأل تلاميذه: لماذا لقب جعفر بأبي المساكين؟ (لرحمته بهم وعطفه عليهم).
- يقرأ حديث الرسول عن البراء بن عازب عندما قال: (أشبهت خلقي وخلقي).
- يسألهم المعلم: تُرى، ما الفرق بين المخلوق والمخلوق؟
- يستمع إليهم المعلم، ثم يقول: المخلوق هو الشبه في الشكل. أما المخلوق فالشبه في الأخلاق؛ أي إن الرسول في هذا الحديث يقول لجعفر بن أبي طالب إنه يشبهه شكلاً ومخلوقاً؛ فماذا يعني هذا؟ (أن جعفر بن أبي طالب كان حسن المنظر، وحسن الأخلاق).

هجرته إلى الحبشة

لَمَّا اشْتَدَّ إِذْدَاءُ قُرَيْشٍ لِلْمُسْلِمِينَ، أَمَرَهُمُ الرَّسُولُ (صَلَّى اللهُ عَلَيْهِ وَسَلَّمَ) بِالهِجْرَةِ إِلَى الْحَبَشَةِ فَكَانَ جَعْفَرُ بْنُ أَبِي طَالِبٍ وَرَوْحُ بْنُ مَرْثَدَةَ مِنْ أَوْلَى الْمُهَاجِرِينَ.. وَعِنْدَمَا عَلِمَتْ قُرَيْشٌ بِهَجْرَتِهِمْ أَرْسَلَتْ رَجُلَيْنِ إِلَى النَّجَاشِيِّ مَلِكِ الْحَبَشَةِ الْعَادِلِ لِيَعُودَا بِالْمُسْلِمِينَ إِلَى مَكَّةَ، وَلَمَّا ذَهَبَا إِلَى النَّجَاشِيِّ أَرَادَ أَنْ يَسْمَعَ عَنْ هَذَا الدِّينِ، فَأَخْتَارَ الْمُسْلِمُونَ جَعْفَرُ بْنَ أَبِي طَالِبٍ لِيَتَحَدَّثَ نِيَابَةَ عَنْهُمْ.

شجاعة جعفر بن أبي طالب

وَقَفَّ جَعْفَرُ بْنُ أَبِي طَالِبٍ بِشِجَاعَةِ أَمَامِ النَّجَاشِيِّ، وَقَالَ لَهُ: أَيُّهَا الْمَلِكُ، كُنَّا قَوْمًا أَهْلَ جَاهِلِيَّةٍ نَعْبُدُ الْأَصْنَامَ، وَنُسِيءُ الْجِوَارِ، يَاكُلُ الْقَوِيُّ مِنَ الضَّعِيفِ، حَتَّى بَعَثَ اللهُ (عَزَّ وَجَلَّ) رَسُولًا مِنَّا نَعْرِفُ نَسَبَهُ، وَصِدْقَهُ، وَأَمَانَتَهُ، فَذَعَانَا إِلَى عِبَادَةِ اللهِ الْوَاحِدِ، وَتَرْكِ مَا كُنَّا نَعْبُدُ وَأَبَاؤُنَا، وَأَمَرْنَا بِصِدْقِ الْحَدِيثِ، وَأَدَاءِ الْأَمَانَةِ؛ فَصَدَّقْنَاهُ وَأَمَّنَّا بِهِ، فَعَدَا عَلَيْنَا قَوْمُنَا وَعَدُّوْنَا، فَلَمَّا قَهَرُونَا خَرَجْنَا إِلَى بَلَدِكَ، فَأَخْتَرْنَاكَ عَلَيْنَا مِنْ سِوَاكَ، وَرَجَوْنَا الْإِلَهَ نُظَلِّمُ عِنْدَكَ.. ثُمَّ قَرَأَ عَلَيْهِ بَعْضَ آيَاتِ سُورَةِ مَرْيَمَ فَبَكَى النَّجَاشِيُّ، وَرَفَضَ تَسْلِيمَهُمْ إِلَى قُرَيْشٍ، وَهَكَذَا نَجَّحَ جَعْفَرُ فِي جَمَاعَةِ الْمُسْلِمِينَ بِشِجَاعَتِهِ وَقَصَاحَتِهِ وَقُوَّةِ حُجَّتِهِ.



• يتعرف صفات جعفر بن أبي طالب، من خلال دراسة سيرته.

٢٨

أهداف الدرس

- يتعرف شخصية جعفر بن أبي طالب.
- يتعرف لقب جعفر بن أبي طالب، وسبب تسميته به.
- يتعرف صفات جعفر بن أبي طالب من خلال دراسة سيرته.

التقييم

تقييم تكويني

- يقيم المعلم فهم التلميذ من خلال رده على الأسئلة المطروحة، ومشاركته في الحوارات الجماعية.

تقييم ختامي

- يقيم المعلم معرفة التلميذ بشخصية جعفر بن أبي طالب، ولقبه، وسماته الشخصية من خلال مشاركته في الحوارات الجماعية ونشاط ص ٢٩.

www.Cryp2Day.com

موقع مذكرات جاهزة للطباعة

الوسائل

- درس جعفر بن أبي طالب ص ٢٧، ٢٨
- نشاط جعفر بن أبي طالب ص ٢٩
- ٤ أوراق بها أوراق صغيرة مطوية
- خريطة تظهر المملكة العربية السعودية والحبشة

تابع التعمق

الهدف: يتعرف صفات جعفر بن أبي طالب من خلال دراسة سيرته.

استراتيجية ربط التعلم بالمعرفة الأولية

- يرسم المعلم على السبورة خطأً زمنيًا يُذكر من خلاله تلاميذه بالأحداث التي درسوها منذ بداية الدعوة إلى الهجرة للمدينة، فيبدأ بالدعوة السرية، ثم عام الحزن، ثم الهجرة إلى المدينة، ثم يرسم سهمًا يشير إلى وقت الهجرة، ثم يطرح عليهم الأسئلة الآتية، ومع كل إجابة يشير إلى الحدث على الخط الزمني:
- هل بدأ الرسول (صلى الله عليه وسلم) يدعو إلى عبادة الله (تعالى) سرًا أم جهراً؟ (سرًا)
- وكيف استقبل أهل قريش دعوته؟ (آمن بعضهم، أما الآخرون فرفضوا وأذوا الرسول والمسلمين)
- ولماذا سُمي عام الحزن كذلك؟ (لوفاة السيدة خديجة زوجة النبي، وأبي طالب عمه في هذا العام)
- وهل نجح (صلى الله عليه وسلم) في رحلة الطائف؟ (لا، بل سخر منه أهل الطائف وأذوه)
- وبعد اشتداد إيذاء الكفار، أذن الله (تعالى) للنبي بالهجرة إلى أي بلد؟ (المدينة)

استراتيجية الإلقاء

- يقول المعلم: قبل عام الحزن اشتد إيذاء قريش للمسلمين، فأذن لهم الرسول بالهجرة إلى الحبشة.. ولكن، لماذا الحبشة؟ وأين تقع؟
- يشير المعلم إلى خريطة يوضح عليها موقع الحبشة من مكة، ثم يضيف: اختار الرسول (صلى الله عليه وسلم) الحبشة ليهاجر إليها المسلمون الأوائل، وذلك لأن بها ملكًا عادلًا لن يُظلموا عنده يُدعى النجاشي.
- ولكن يا ترى، ماذا كان رد فعل قريش عندما علمت بهجرة المسلمين إلى الحبشة؟ (غضبوا)
- يقول المعلم: نعم، غضبوا وأرسلوا اثنين من رجالهم ليعودا بالمسلمين من الحبشة وذهبوا إلى النجاشي، لكنه رفض تسليمهم قبل أن يسمع منهم عن هذا الدين؛ فاختار المسلمون جعفر بن أبي طالب ليتحدث نيابة عنهم.
- يقرأ المعلم فقرة شجاعة جعفر بن أبي طالب، ثم يوضح لهم الأحداث:
- وقف جعفر أمام النجاشي مدافعًا عن المسلمين فكان شجاعًا، فصيحًا، قوي الحجج، أظهر في خطابه ما كان عليه المسلمون قبل الإسلام من عبادة الأصنام وسوء الجوار وظلم الضعيف، وأن الرسول (صلى الله عليه وسلم) جذب الناس إليه بحسن خلقه وصدقته وأمانته، ودعاهم إلى صدق الحديث وأداء الأمانة؛ فغضب قومهم منهم وأذوهم فهاجروا إلى بلاد الحبشة لما عرفوا عن ملكها من عدل.. ثم قرأ جعفر بن أبي طالب على النجاشي بعض آيات سورة مريم فبكى النجاشي تأثرًا بما سمع ورفض تسليم المسلمين إلى قريش.
- هكذا نجح جعفر بن أبي طالب في حماية المسلمين، وإبقائهم في الحبشة بعيدًا عن بطش كفار قريش.
- بعد الانتهاء من سرد ما حدث في لقاء المسلمين وجعفر بالنجاشي، يسأل المعلم كل تلميذ:
- ترى، كيف ستشعر إذا كنت مكان جعفر وطلب منك التحدث أمام النجاشي؟ (بالخوف، القلق)
- ترى، هل أعد جعفر للقاءه بالنجاشي؟ (سيحتاج المعلم هنا إلى توضيح فكرة الهدف والخطوات اللازمة لتحقيقه؛ فيقول: نعم، كان هدف جعفر إقناع النجاشي بالأسلام المسلم إلى الكفار وأن يقيهم بالحبشة، فذكره بأنهم اختاروه لعدله وأنه ملك لا يظلم عنده أحد، وأنهم أصبحوا أحسن خلقًا بإسلامهم واتباعهم محمدًا عليه الصلاة والسلام، ثم قرأ عليه آيات من سورة مريم وهي كلام الله المنزل والذي كان له أبلغ الأثر على قلب النجاشي فبكى لسماعه، ثم قرر عدم تسليم المسلمين لقريش).
- إذن، ما الذي جعل النجاشي يرفض تسليم المسلمين إلى كفار قريش؟ (لاقتناعه بمنطق جعفر وحُجة المسلمين، وما ظهر منهم من حسن الخلق وكرم الأخلاق).
- بم تصفون جعفر بن أبي طالب مما تعلمتم من هذا الدرس؟ (برحمته بالمساكين، بشجاعته، بذكائه، بفصاحته التي أقيمت النجاشي بوجهة نظره، برجاحة عقله وأنه كان أشبه الناس بالرسول في خلقه وفي خلقه).

أهداف الدرس

- يسرد أحداثاً من قصة جعفر بن أبي طالب.
- يعلق ما تعلمه من أخلاق وصفات جعفر بن أبي طالب في حياته اليومية.

التقييم

تقييم تكويني

- يقيم المعلم فهم التلميذ من خلال رده على الأسئلة المطروحة، ومشاركته في الحوارات الجماعية.

تقييم ختامي

- يقيم المعلم معرفة التلميذ بشخصية جعفر بن أبي طالب، ولقبه، وسماته الشخصية من خلال مشاركته في الحوارات الجماعية ونشاط ص ٢٩.

فَكَّرْ وَارْتَبِ

نشاط ١: اكتب عما تعلمته عن جعفر بن أبي طالب

بمَ لُقِّبَ جَعْفَرُ بْنُ أَبِي طَالِبٍ؟ وَبِمَاذَا؟

مَا صِلَةُ الْغُرَابَةِ بَيْنَ جَعْفَرِ بْنِ أَبِي طَالِبٍ وَالرَّسُولِ (عَلَيْهِ السَّلَامُ)؟

بِمَ تَصِفُ مَا تَعْلَمُ بِهِ جَعْفَرُ بْنُ أَبِي طَالِبٍ فَخَّ النَّجَاشِيَّ؟ وَبِمَاذَا؟

أَيُّ لَيْلٍ هَاجَرَ جَعْفَرُ بْنُ أَبِي طَالِبٍ وَزَوْجَتُهُ؟

نشاط ٢: خُطِّبْ أَنْتَ وَزَمَلَاؤُكَ خُفَّةً لِلْحِفَاظِ عَلَى السَّمَاءِ، ثُمَّ اكْتُبُوا فِئْرَةً لِلْفَنَاءِ لِأَخْرِيكِ بِفِكْرَةِ الْخِفَّةِ.



.....

.....

.....

.....



٣٩

- نشاط ١: يسرد أحداثاً من قصة جعفر بن أبي طالب.
- نشاط ٢: يعلق ما تعلمه من أخلاق وصفات جعفر بن أبي طالب في حياته اليومية.

الوسائل

- درس جعفر بن أبي طالب ص ٢٧، ٢٨
- نشاط جعفر بن أبي طالب ص ٢٩
- ٤ أوراق بها أوراق صغيرة مطوية
- خريطة تظهر المملكة العربية السعودية والحبيشة



التأمل / التطبيق

الهدف: - يسرد أحداثاً من قصة جعفر بن أبي طالب.
- يطبق ما تعلمه من أخلاق وصفات جعفر بن أبي طالب في حياته اليومية.

• يطلب المعلم من تلاميذه أن ينظروا بكتاب التلميذ ص ٢٩، ويجيبوا عن النشاط الأول، كل على حدة.

نشاط ١، اكتب عما تعلمته عن جعفر بن أبي طالب

- ما صلة القرابة بين جعفر بن أبي طالب والرسول (صلى الله عليه وسلم)؟ (جعفر بن أبي طالب هو ابن عم الرسول صلى الله عليه وسلم)
- بم لقب جعفر بن أبي طالب؟ ولماذا؟ (لقب بأبي المساكين، وذلك لعطفه على المساكين ورحمته بهم)
- إلى أين هاجر جعفر بن أبي طالب وزوجته؟ (إلى الحبشة)
- بم تصف ما قام به جعفر بن أبي طالب مع النجاشي؟ ولماذا؟ (الشجاعة والفصاحة؛ لأنه نجح في إبقاء المسلمين في الحبشة، ورفض تسليم النجاشي لهم)

استراتيجية تقييم الأقران

• بعد أن يفرغ التلاميذ من الإجابة عن الأسئلة، يطلب المعلم من كل تلميذ أن يقيم إجابات زميله.

نشاط ٢، خطط أنت وزملاؤك حملة للحفاظ على الماء، ثم اختبوا لفكرة لإقناع الآخرين بفكرة الحملة

استراتيجية التعلم الجماعي

- يقسم المعلم تلاميذه إلى أربع مجموعات، ثم يُذكرهم بأن جعفر بن أبي طالب كان له هدف واضح وضع خطة لتحقيقه، وأن عليهم للقيام بحملة الحفاظ على الماء أن يفكروا في النقاط الآتية:
- ما الخطة المقترحة للحفاظ على الماء؟
- ما الأساليب أو الوسائل التي سيستخدمونها لإقناع الآخرين بفكرتهم؟

استراتيجية العرض

- يتيح لهم المعلم الفرصة لمناقشة فكرة الحملة، وقد يطلب منهم القيام بذلك كواجب مدرسي، ثم تقوم كل مجموعة بعرض ما توصلت إليه في الحصة التالية.

إِنَّمَا يَرْحَمُ اللَّهُ مِنْ عِبَادِهِ الرَّحْمَاءَ

أهداف الدرس

- يتعرف معنى الرحمة.
- يتعرف من خلال القصة كيفية تطبيق قيمة الرحمة في حياته اليومية.
- يتعرف حديثاً شريفاً عن أهمية قيمة الرحمة وثوابها العظيم.



فِي آثَاءِ الْعَوْدَةِ مِنَ الْمَدْرَسَةِ رَأَى زِيَادَ
وَقَرِيدَةَ سَيِّدَةٍ عَجُوزًا تَجْلِسُ أَمَامَ
بَيْتِهَا، وَتَبْكِي بُكَاءَ شَدِيدًا.
سَأَلَهَا زِيَادُ: لِمَ تَبْكِينَ يَا سَيِّدَتِي؟
قَالَتِ السَّيِّدَةُ: صَاحَ مِنْ زَائِسِي مَنَلَعُ،
سَقَطَ مِنْ يَدَي دُونَ أَنْ أَشْعَرَ، وَزَائِسِي
صَغِيرٌ لَا يَنْفَخِي.



قَالَتْ قَرِيدَةُ: مَيَّا يَا زِيَادُ، سَتَبْعَثُ
عَنِ النَّوُودِ فِي الشَّارِعِ زَيْمًا لَجَدُّهَا.
أَخَذَ زِيَادُ وَقَرِيدَةُ يَتَحَفَّانِ عَنِ النَّوُودِ
وَلِكِلَيْهِمَا لَمْ يَغْلُبْ عَلَيْهَا، فَصَادَا إِلَى
السَّيِّدَةِ وَأَخْبَرَاهَا، فَشَكَرَتْهُمَا، وَدَعَتْ
لَهُمَا، ثُمَّ دَخَلَتْ بَيْتَهَا.



هَمَّ زِيَادُ بِالْانْتِصَافِ، لَكِنْ قَرِيدَةُ أَوْفَقَتْهُ
وَقَالَتْ: أَلَنْ نُسَاعِدَ هَذِهِ السَّيِّدَةَ؟
سَأَلَهَا زِيَادُ: وَكَيْفَ نُسَاعِدُهَا؟
أَجَابَتْ قَرِيدَةُ: نَضَعُ لَافِتَةً وَنَضَعُهَا عَلَى
بَيْتِ السَّيِّدَةِ الْعَجُوزِ زَيْمًا يَشْكُرُ هُنَا
عَلَى النَّوُودِ وَيُعِيدُهَا إِلَيْهَا.

التقييم

تقييم تكويني

- يقيم المعلم فهم التلاميذ مفهوم الرحمة من خلال مشاركتهم في الحوارات الجماعية.

تقييم ختامي

- يقيم المعلم فهم التلاميذ معنى الرحمة من خلال نشاط الدرس ص ٣٢.

- يتعرف معنى الرحمة.
- يتعرف من خلال القصة كيفية تطبيق قيمة الرحمة في حياته اليومية.

٣٢

www.Cryp2Day.com

موقع مذكرات جاهزة للطباعة

الوسائل

- نص قصة إنما يرحم الله من عباده الرحماء ص ٣٠، ٣١
- نشاط الدرس ص ٣٢

أنشطة إثرائية

- يطبع معلم التربية الدينية نص الحديث (إنما يرحم الله من عباده الرحماء) على ورقة كبيرة مقنونة يزيناها التلاميذ، تلتصق في محرم المدرسة، ثم يقوم تلاميذ الصف الثالث بكتابة فكر مختلفة لتطبيق قيمة الرحمة على أوراق صغيرة ويلصقونها حول الورقة المقنونة.

التهيئة

- يطلب المعلم من تلاميذه أن ينظروا في الكتاب ص ٣٠، ويقرءوا عنوان الدرس، ثم يسألهم: ما معنى (رحماء)؟
- يتيح لهم المعلم فرصة تخمين المعنى، ويُقربه إليهم فيسألهم: حروف هذه الكلمة تشبه حروف أي كلمة؟
- يتوقع أن يقولوا (الرحمة)؛ فيقول المعلم هنا: «رحماء» جمع «رحيم»؛ أي الإنسان الذي يتصف بالرحمة، والتي تعني الرفق.. والشفقة.. والرافقة.. والعطف.

استراتيجية ربط التعلم بالمعرفة السابقة

- يمهّد المعلم للقصة من خلال طرح الأسئلة على تلاميذه، ويربط التعلم بالمعرفة السابقة لاسترجاع ما تمت دراسته عن قيمة الرحمة، وربطها بسيرة الرسول (صلى الله عليه وسلم)، والتي تم تناولها في هذا المحور، وفي الكتب السابقة.
- يسأل المعلم: هناك صور كثيرة للرحمة تناولنا بعضها هذا العام وفي الأعوام الماضية؛ من يتذكرها؟ (الرحمة بالإنسان كأن يرحم الكبير الصغير - الرحمة والرفق بالحيوان - رحمة من هم أقل منا حالاً، وقد يذكر التلاميذ مزيداً من الأمثلة يستمع إليها المعلم ويُعقب عليها)، وهل أمرنا الرسول (صلى الله عليه وسلم) بالرحمة؟ (نعم، وهنا يُذكرهم المعلم بحديث «ليس منا من لا يرحم صغيرنا ويوقر كبيرنا..»)، وهل كان الرسول (صلى الله عليه وسلم) يطبق قيمة الرحمة؟ (نعم، في تعاملاته مع حفيديه، وأهل بيته، وابنته فاطمة، وخادمه، وصحابته.. وهنا يُذكرهم المعلم ببعض تلك المواقف مما سبق دراستها)
- قصة اليوم عن صورة أخرى من صور الرحمة؛ تعالوا نقرأها معاً.

التعمق

الهدف: - يتعرف معنى الرحمة.

- يتعرف من خلال القصة كيفية تطبيق قيمة الرحمة في حياته اليومية.

- يعتمد المعلم هنا على قراءة كل فقرة أو أكثر، ثم التوقف للمناقشة وطرح الأسئلة على تلاميذه سواء للتعليق بما سيحدث والتدليل عليه أو التأمل في الأحداث وتناول معانيها ودلالاتها.. كما يحاول -من خلال تحليل الموقف- أن يوصل رسالة مهمة لتلاميذه ألا وهي ضرورة التفكير فيما يحدث حولنا، وأن نسارع في المساعدة وخدمة الآخرين حتى إن لم يطلبوا ذلك منا صراحة؛ رحمة منا بهم، كما يتطرق لمعنى الإيجابية والهمة في مساعدة الغير، وإيجاد الحلول البديلة.
- يطلب المعلم من أحد تلاميذه أن يقرأ الفقرة الأولى من القصة ص ٣٠، في حين يستمع إليه باقي التلاميذ، ثم يسألهم: ماذا حدث؟ (رأى زياد وفريدة سيدة عجوزاً تبكي لضيق جزء من راتبها)
- يقول المعلم: يمكن لزياد وفريدة أن يقوموا بأحد شيئين؛ من يُخبرني بهما؟ (إثماً أن يتجاهلا الموقف تماماً أو يحاولا مساعدة السيدة العجوز)، وماذا توقعون أن يحدث؟ (سيساعدانها).. «حسناً، فلنقرأ ماذا سيحدث».
- يطلب المعلم من تلميذ آخر أن يقرأ الفقرة الثانية، وبعدها يقول: لقد أصبتم، قام زياد وفريدة بالفعل بمساعدة السيدة العجوز في البحث عن النقود، ولكن، هل وجدوا النقود؟ (لا)
- شكرتهما السيدة العجوز، ثم تركتهما.. كيف تشعر الآن يا تُرى؟ (بالحزن.. بالقلق؛ فكيف لها أن تقوم بواجباتها المالية وقد فقدت جزءاً كبيراً من راتبها؟)
- يقرأ تلميذ ثالث الفقرة الثالثة، ثم يسأل المعلم: ماذا حدث؟ (فكرت فريدة في صنع لافتة يُكتب عليها ما حدث، فريماً يعثر أحد على النقود ويُعيدها)
- ما رأيكم في تصرف فريدة؟ (يستمتع إليهم المعلم، ثم يقول: هناك كلمة تصف ما قامت به؛ إنها إيجابية.. عندما لم تجد المال لم تتصرف بل فكرت في طريقة أخرى لمساعدة السيدة العجوز وقامت بتنفيذها، فعندما تفكر في طرائق مختلفة لحل المشكلات ونسارع في تنفيذها؛ نكون بذلك إيجابيين، فلا نفقد الأمل سريعاً بل نفكر في حلول بديلة وننفذها)
- تُرى، هل سيهتم من يمر أمام اللافتة؟ وهل ستجد السيدة العجوز ما فقدته من نقود؟
- لنقرأ معاً الفقرة الآتية...

أهداف الدرس

- يتعرف معنى الرحمة.
- يتعرف من خلال القصة كيفية تطبيق قيمة الرحمة في حياته اليومية.
- يتعرف حديثاً شريفاً عن قيمة الرحمة، وثواب التزامها.



صَلَّتْ فَرِيذَةُ اللَّائِئَةَ وَعَلَّقَهَا زِيَادًا عَلَى السَّمَرِ، ثُمَّ وَقَفَا يُشَاهِدَانِ مَا سَيَحْدُثُ. بَعْدَ قَلِيلٍ، وَجَدَا هُنَّكَ قِرَاءَ اللَّائِئَةِ وَطَرِيقَ الْبَابِ، وَعِنْدَمَا فَتَحَتِ الْعَجُوزُ أَبْوَابَهَا مَبْلُغًا مِنَ السَّالِ. قَرِخَ زِيَادٌ وَفَرِيذَةُ بِأَلْسِنَتَيْهَا سَاعِدَا السَّيِّدَةِ فِي الْعَثُورِ عَلَى مَالِهَا الْمَفْقُودِ وَهَمَّ بِالْإِصْرَافِ، فَبَادَا بِهَمَّا يُشَاهِدَانِ هُنَّكَ آخَرَ يُفَعِّلُ الْكَيْفِيَّةَ تَفْسُهُ.. وَبَعْدَ قَلِيلٍ جَاءَ آخَرُ وَآخَرُ.



عَادَ زِيَادٌ وَفَرِيذَةُ إِلَى السَّمَرِ وَقَلَّصَا عَلَى جَدِّهِمَا مَا حَدَثَ، فَابْتَسَمَ الْجَدُّ قَائِلًا: الرَّحْمَةُ مِنْ صِفَاتِ الْمُؤْمِنِينَ، وَقَدْ قَالَ رَسُولُ اللَّهِ (صَلَّى اللَّهُ عَلَيْهِ وَسَلَّمَ): "إِنَّمَا يَرْحَمُ اللَّهُ مِنْ عِبَادِهِ الرَّحْمَاءَ". (رَوَاهُ الْبُخَارِيُّ وَمُسْلِمٌ) أَيُّ أُنَّ اللَّهُ (سُبْحَانَهُ وَتَعَالَى) رَجِيمٌ يَرْحَمُ عِبَادَةَ الرَّحْمَاءِ، وَقَدْ كُنْتُمْ أَنْتُمْ وَكُلُّ مَنْ هَرَأَ اللَّائِئَةَ رَحْمَةً بِالسَّيِّدَةِ الْعَجُوزِ، فَجَزَأْتُكُمْ اللَّهُ عَنِ ذَلِكَ خَيْرًا كَثِيرًا.

التقييم

تقييم تكويني

- يقيم المعلم فهم التلاميذ مفهوم الرحمة من خلال مشاركتهم في الحوارات الجماعية.

تقييم ختامي

- يقيم المعلم فهم التلاميذ معنى الرحمة من خلال نشاط الدرس ص ٣٢.



• يتعرف حديثاً شريفاً عن قيمة الرحمة، وثواب التزامها.

٣١

www.Cryp2Day.com

موقع مذكرات جاهزة للطباعة

الوسائل

- نص قصة إنما يرحم الله من عباده الرحماء ص ٣٠، ٣١
- نشاط الدرس ص ٣٢

أنشطة إثرائية

- يطبع معلم التربية الدينية نص الحديث (إنما يرحم الله من عباده الرحماء) على ورقة كبيرة مقنونة يزينها التلاميذ، تلتصق في ممر المدرسة، ثم يقوم تلاميذ الصف الثالث بكتابة أفكار مختلفة لتطبيق قيمة الرحمة على أوراق صغيرة ويلصقونها حول الورقة المقنونة.

تابع التعمق

الهدف: يتعرف حديثاً شريفاً عن قيمة الرحمة، وثواب التزامها.



- من خلال الأسئلة والحوار مع التلاميذ، يقوم المعلم هنا بتناول قيمة الرحمة وأثر التزامها:
 - على من حولنا.
 - علينا؛ شعورنا بأننا قمنا بواجبنا تجاه الآخرين.
 - علينا؛ ما سنحصل عليه من ثواب من الله (تعالى) لالتزامنا بهذه القيمة المهمة.
- يقرأ تلميذ الفقرة الأولى بالكتاب ص ٣١، ثم يطلب منهم أن يشرحوا ما تمت قراءته (قرأ شخصٌ ما باللافتة؛ فطرق باب السيدة العجوز وأعطاهها مبلغاً من المال).
- ماذا تفهمون من ذلك؟ (أن الرجل وجد المال، وعندما علم أنه مفقود من السيدة العجوز رده إليها، وهذا من الأمانة).
- ولكن، ماذا عن الآخرين؟ هل وجدوا النقود أيضًا؟ (يدير معهم المعلم الحوار حتى يتوصلوا إلى أن كل هؤلاء رأفوا بحال السيدة العجوز التي فقدت نقودها، وقدروا مدى تأثير ذلك عليها؛ فأرادوا المساعدة بالتبرع لها من مالهم، فهم لم يجدوا المال الضائع وإنما تصدقوا من مالهم رحمةً بها).
- تُرى؛ كيف تشعر العجوز الآن؟ (بالراحة «بالسعادة» ولا بُدَّ أنها شكرت الله تعالى على أنه أزاح همها، وكشف عنها غمها).
- لو كنت مكان فريدة فكيف مستشعر؟ (بالسعادة أن وفقني الله سبحانه للتفكير في طريقة لمساعدة السيدة العجوز، وإدخال السرور على قلبها).
- لنتظر إلى الصورة كاملة: سيدة فقدت مالها، ففكرت طفلة صغيرة في مساعدتها؛ فكانت النتيجة أن ساعدها الكثيرون، وحلت مشكلتها، كيف تصفون هذا المجتمع؟ (بأنه مُتحاب، متآلف، رحيم)
- يقرأ المعلم الفقرة الأخيرة، ثم يُعقب قائلاً:
 - نعرف الآن أثر تطبيق قيمة الرحمة على مجتمعنا.. ولكن، ماذا عن ثواب الالتزام بها؟
 - يقول الرسول (صلى الله عليه وسلم): «إنما يرحم الله من عباده الرحماء»؛ فما معنى ذلك؟ (أن الإنسان الذي يتصف بالرحمة يرحمه الله تعالى، وأي فضل هذا أن يرحمنا الله ويُثبنا خيرًا على ما نقوم به لمساعدة الغير؛ فتعم الفائدة.. ماذا نفهم من ذلك؟)
- يدير معهم المعلم حوارًا للتوصل إلى المفهوم التالي: أن فعل الخير للآخرين يعود بالخير علينا، فالتزامنا بقيمة الرحمة في حياتنا ينعكس علينا؛ فيرحمنا الله تعالى ويُثبنا خيرًا، ولن نجد تحفيزًا على الخير أكثر من ذلك، ولا أفضل منه.

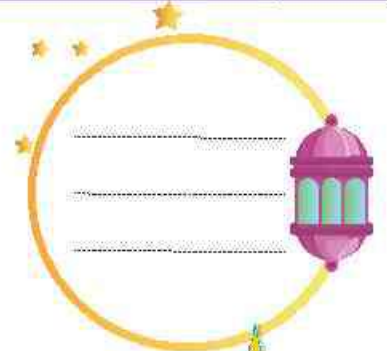


لَا حِظَّ وَآكُتِبْ

إِذَا كُنْتَ مَكَانَ رِيَادٍ وَفَرِيدَةً، فَمَاذَا سَتَفْعَلُ؟ فَكَّرْ فِي ثَلَاثِ طَرَائِقَ
أُخْرَى لِتُصَاعِدَةَ السَّيِّدَةِ الْعَجُوبِ



اُكْتُبْ مِمَّا تَعَلَّمْتَ مُؤَقِّفِينَ كَانَ الرَّسُولُ (صَلَّى اللهُ عَلَيْهِ وَسَلَّمَ) فِيهِمَا رَجِيمًا
بِمَنْ حَوْلَهُ.



النشاط

- نشاط ١: يطبق ما تعلمه عن صفة الرحمة في حياته اليومية.
- نشاط ٢: يذكر مواقف اتصف بها الرسول (صلى الله عليه وسلم) بالرحمة.

٣٢

www.Cryp2Day.com

موقع مذكرات جاهزة للطباعة

أهداف الدرس

- يطبق ما تعلمه عن صفة الرحمة في حياته اليومية.
- يذكر مواقف اتصف بها الرسول (صلى الله عليه وسلم) بالرحمة.

التقييم

تقييم تكويني

- يقيم المعلم فهم التلاميذ مفهوم الرحمة من خلال مشاركتهم في الحوارات الجماعية.

تقييم ختامي

- يقيم المعلم فهم التلاميذ معنى الرحمة من خلال نشاط الدرس ص ٣٢.

الوسائل

- نص قصة إنما يرحم الله من عباده الرحماء ص ٣٠، ٣١
- نشاط الدرس ص ٣٢

أنشطة إثرائية

- يطبع معلم التربية الدينية نص الحديث (إنما يرحم الله من عباده الرحماء) على ورقة كبيرة مقنونة يزينها التلاميذ، تلتصق في ممر المدرسة، ثم يقوم تلاميذ الصف الثالث بكتابة أفكار مختلفة لتطبيق قيمة الرحمة على أوراق صغيرة ويلصقونها حول الورقة المقنونة.

التأمل / التطبيق

الهدف: - يطبق ما تعلمه عن صفة الرحمة في حياته اليومية.
- يذكر مواقف أتصف بها الرسول (صلى الله عليه وسلم) بالرحمة.

نشاط 1: إذا كنت مكان زياد وفريدة، فماذا ستفعل؟ فكر في ثلاث طرائق أخرى لمساعدة السيدة العجوز

استراتيجية العرض

- يقسم المعلم تلاميذه إلى أربع مجموعات، ويطلب من أفراد كل مجموعة أن يفكروا في إجابة السؤال الأول، وبعد الانتهاء تعرض كل مجموعة ما توصلت إليه.
- إذا كنت مكان زياد وفريدة؟ فماذا ستفعل؟ فكر في ثلاث طرائق أخرى لمساعدة السيدة العجوز.
- يقبل المعلم إجاباتهم المختلفة ويناقشهم فيها.. ومن الإجابات المقترحة:
- أن يستخدمنا نقودهما - إن أمكن - في التبرع لها.
- أن يتحدثا مع والديهما ويعرفا منهما كيفية مساعدة السيدة العجوز وغيرها ممن هم في حاجة إلى المساعدة؛ فهناك جمعيات خيرية متخصصة تقوم بذلك.
- أن يطلبوا من والديهما وأقربائهما التبرع ببعض المال لمساعدتها.

نشاط 2: اكتب مما تعلمت موقفين كان الرسول (صلى الله عليه وسلم) فيهما رحيماً بمن حوله

استراتيجية تقييم الأقران

- في هذا النشاط، يطلب المعلم من كل تلميذ أن يجيب، كل على حدة، ثم يقيم كل منهم زميله.
- اكتب مما تعلمت موقفين كان (صلى الله عليه وسلم) فيهما رحيماً بمن حوله.
- من تلك المواقف:
- رحمته بحفيديه عندما كان ساجداً، فجلس الحفيد على ظهره فلم يثُمَّ (صلى الله عليه وسلم) من السجود حتى نزل.
- رحمته بخادمه أنس بن مالك، فلم يكن يقول له (صلى الله عليه وسلم) عن شيء فعله لم فعلته أو عن شيء لم يفعله لم لم تفعله.
- رحمته بأهل بيته؛ فكان يساعدهم في أعمال المنزل.

آداب وأوقات الدعاء

مِنْ أَسْمَاءِ اللَّهِ (تَعَالَى) الْحَائِقُ؛ فَهُوَ (سُبْحَانَهُ) الَّذِي خَلَقْنَا.. وَمِنْ أَسْمَاءِ الْمَلِكِ؛ فَهُوَ مَا لَكَ هَذَا الْكَوْنُ وَمَا فِيهِ، وَلَيْدًا لَا يَدْعُو الْمُسْلِمُ إِلَّا اللَّهَ (سُبْحَانَهُ وَتَعَالَى)، وَلَا يَتَوَجَّهُ لِأَحَدٍ سِوَاهُ، وَقَدْ عَلَّمَنَا الرَّسُولُ (صَلَّى اللَّهُ عَلَيْهِ وَسَلَّمَ) ذَلِكَ عِنْدَمَا وَصَّى عِنْدَ اللَّهِ بَيْنَ عِبَائِهِ قَائِلًا: "إِذَا سَأَلْتَ فَاسْأَلِ اللَّهَ". (رواه الترمذي)

مَعْنَى الدَّعَاءِ

الدَّعَاءُ هُوَ أَنْ أَتَوَجَّهُ إِلَى اللَّهِ (سُبْحَانَهُ وَتَعَالَى)، وَأَسْتَوِيحُّ بِهِ، وَأَطْلُبُ مِنْهُ مَا أُرِيدُ.

فَطُلْ الدَّعَاءِ

الدَّعَاءُ هُوَ عِبَادَةٌ لِلَّهِ (تَعَالَى).

قَالَ رَسُولُ اللَّهِ (صَلَّى اللَّهُ عَلَيْهِ وَسَلَّمَ): "الدَّعَاءُ هُوَ الْعِبَادَةُ". (رواه الترمذي)

الدَّعَاءُ هُوَ طَلَبُ اللَّهِ (تَعَالَى).

أَمَرْنَا اللَّهَ (تَعَالَى) بِأَنْ تَدْعُوهُ؛ قَالَ (عَزَّ وَجَلَّ):

﴿وَقَالَ رَبُّكُمْ ادْعُونِي أَسْتَجِبْ لَكُمْ﴾ (سورة غافر: ٦٠)

الدَّعَاءُ هُوَ اسْتِغْفَارُ اللَّهِ (تَعَالَى).

وَقَلَّمَا دَعَا يُونُسَ (عَلَيْهِ السَّلَام) رَبَّهُ:

﴿فَتَادَعَى فِي الظُّلُمَاتِ أَنْ لَا إِلَهَ إِلَّا أَنْتَ سُبْحَانَكَ إِنِّي كُنْتُ مِنَ الظَّالِمِينَ﴾ (سورة الأنبياء: ٨٧)



يحدد معنى الدعاء وفضله.

أهداف الدرس

- يحدد معنى الدعاء، وفضله.
- يتعرف بعض آداب الدعاء.
- يتعرف بعض أوقات استحباب الدعاء.
- يميز بعض آداب الدعاء.
- يميز بعض أوقات استحباب الدعاء.

التقييم

تقييم تكويني

- يقيم المعلم فهم التلميذ معنى الدعاء وفضله من خلال رده على الأسئلة المطروحة، ومشاركته في الحوارات الجماعية.

تقييم ختامي

- يقيم المعلم معرفة التلميذ آداب الدعاء وأوقات استحبابه من خلال رده على أسئلة نشاط (آداب وأوقات الدعاء).

الوسائل

- درس آداب وأوقات الدعاء (كتاب التلميذ ص ٣٣، ٣٤)
- نشاط درس آداب وأوقات الدعاء (كتاب التلميذ ص ٣٥)
- صورة لطفل صغير يبلغ من العمر حوالي عام

أنشطة إثرائية

نشاط آداب الدعاء

- يقسم المعلم تلاميذه إلى مجموعات، كل مجموعة تقوم بعمل لافتة مكتوب عليها (آداب الدعاء) بخط كبير واضح، ثم يقومون بتزيينها، ثم تعليقها بمسجد المدرسة؛ حتى يُذكروا الآخرين بآداب الدعاء.

التهيئة

استراتيجية جذب الالتباه

- يدخل المعلم الفصل، وفي يده صورة لطفل صغير يبلغ من العمر حوالي عام، ويُعلقها على السبورة.
- يطرح عليهم المعلم الأسئلة الآتية، ويشجعهم على الإجابات المختلفة، ويرحب بمشاركتهم في تعديل الإجابات غير الصحيحة:
- صورة من هذه؟ (طفل)
- هل يستطيع هذا الطفل أن يتكلم كلامًا واضحًا؟ (لا)
- عندما يريد هذا الطفل شيئًا فإلى من يذهب ويطلبه؟ (إلى أمه)
- هل تفهمه أمه وتفهم ما يريد؟ (نعم)
- لماذا - يا ترى - هي أكثر الأشخاص تفهمًا له، ولما يريد حتى دون أن تفسر كلامه؟ (لأنها هي التي أنجبتة، وعاشت معه ليل نهار، ورأت ماذا يفعل، وكيف يتصرف)
- يوضح لهم المعلم أن الله (سبحانه وتعالى) هو الذي خلقنا - كما تعلمنا من قبل - وهو مالك هذا الكون وما عليه، ويعرف كل ما فيه، ويرانا، ويسمعنا في كل وقت وحين.. تمامًا كهذه الأم التي تفهم ما يريد ابنها، وتستطيع تلبية رغباته؛ فالله (سبحانه وتعالى) ولله المثل الأعلى - يعرف كل شيء عن خلقه؛ فهو الذي خلقهم، ولذلك فهو الذي يجب أن نتوجه إليه بالدعاء، ونستعين به، ونطلب منه ما نريد.

الهدف: يحدد معنى الدعاء، وفضله.

التعمق

معنى الدعاء

- يُعرف لهم المعلم معنى الدعاء، وهو «أن أتوجه لله (تعالى)، وأستعين به، وأطلب منه ما أريد».

فضل الدعاء

- يسألهم المعلم: «إذا كنت أريد شيئًا محددًا لأطلبه الآن من الله (سبحانه وتعالى)؛ فهل معنى هذا أن أكف عن الدعاء؟».. بالطبع لا؛ لأن الدعاء له فضل عظيم وليس فقط لطلب حاجة. تُرى، ما فضل الدعاء؟
- يطلب منهم المعلم أن يفتحوا الكتاب ص ٣٣، ويختار ثلاثة تلاميذ ليقرأوا فضل الدعاء.
- يكتب المعلم على السبورة فضل الدعاء، ثم يشرح أفضال الدعاء شرحًا مبسطًا.
- الدعاء هو عبادة لله؛ فقد قال (صلى الله عليه وسلم): «الدعاء هو العبادة».
- فعندما أدعو الله (سبحانه وتعالى) فإنه ليس فقط يستجيب دعائي، بل يُثبني على دعائي؛ لأنني أعبده عندما أدعوه.
- الدعاء هو طاعة لله؛ فقد أمرنا الله (سبحانه وتعالى) بالدعاء له فقال: ﴿ادْعُونِي أَسْتَجِبْ لَكُمْ﴾.
- فعندما أدعو الله (تعالى) فإنني أتبع ما أمرني به.
- الدعاء هو استغفار لله (تعالى)؛ مثلما دعا سيدنا يونس (عليه السلام) ربه ليستغفره قائلًا: ﴿لَا إِلَهَ إِلَّا أَنْتَ سُبْحَانَكَ إِنِّي كُنْتُ مِنَ الظَّالِمِينَ﴾.
- أي عندما أخطئ، وأريد أن أستغفر الله (سبحانه وتعالى)، فإنني ألجأ إليه (تعالى)، وأدعوه أن يغفر لي، ويعفو عني، والله (عز وجل) من أسمائه (العفو) كما درسنا من قبل؛ فهو الذي يقبل التوبة عن عباده ويعفو عنهم.

أهداف الدرس

- يحدد معنى الدعاء، وفضله.
- يتعرف بعض آداب الدعاء.
- يتعرف بعض أوقات استحباب الدعاء.
- يميز بعض آداب الدعاء.
- يميز بعض أوقات استحباب الدعاء.

التقييم

تقييم تكويني

- يقيم المعلم فهم التلميذ معنى الدعاء وفضله من خلال رده على الأسئلة المطروحة، ومشاركته في الحوارات الجماعية.

تقييم ختامي

- يقيم المعلم معرفة التلميذ آداب الدعاء وأوقات استحبابه من خلال رده على أسئلة نشاط (آداب وأوقات الدعاء).

الوسائل

- درس آداب وأوقات الدعاء (كتاب التلميذ ص ٣٣، ٣٤)
- نشاط درس آداب وأوقات الدعاء (كتاب التلميذ ص ٣٥)
- صورة لطفل صغير يبلغ من العمر حوالي عام

مِنْ أَوْقَاتِ اسْتِحْبَابِ الدُّعَاءِ

يَدْعُو الْمُسْلِمُ رَبَّهُ أَيَّمَا كَانَ، وَفِي أَيِّ وَقْتٍ، وَلَكِنَّ هُنَاكَ بَعْضَ الْأَوْقَاتِ الَّتِي يُسْتَحَبُّ فِيهَا الدُّعَاءُ، وَمِنْهَا:



مِنْ آدَابِ الدُّعَاءِ



- يتعرف بعض آداب الدعاء.
- يتعرف بعض أوقات استحباب الدعاء.



www.Cryp2Day.com

موقع مذكرات جاهزة للطباعة

أنشطة إثرائية

نشاط آداب الدعاء

- يقسم المعلم تلاميذه إلى مجموعات، كل مجموعة تقوم بعمل لافتة مكتوب عليها (آداب الدعاء) بخط كبير واضح، ثم يقومون بتزيينها، ثم تعليقها بمسجد المدرسة؛ حتى يُذكروا الآخرين بآداب الدعاء.

تابع التعمق

الهدف: - يتعرف بعض آداب الدعاء.

- يتعرف بعض أوقات استحباب الدعاء.

من أوقات استحباب الدعاء

- يوضح لهم المعلم أن بعدما عرفنا فضل الدعاء؛ هل يا ترى يجب أن أدعو الله (تعالى) في وقت محدد أو في مكان محدد كي يستجيب لي (سبحانه وتعالى) ويستجيب لي؟
- يشجعهم المعلم على الإجابات المختلفة، ويرحب بمشاركتهم في تعديل الإجابات غير الصحيحة.
- الإجابة لا؛ فالله (سبحانه وتعالى) يستجيب لدعائي أينما كنت وفي أي وقت، ولكن هناك بعض الأوقات التي يُستحب فيها الدعاء؛ هيا لتعرف هذه الأوقات.

استراتيجية جذب اللبابة

- يرسم المعلم على السبورة الأوقات المستحبة للدعاء، ويطلب من كل تلميذين أن يحاولا معًا تخمين الوقت المستحب للدعاء من خلال الرسم، ثم يكتبها بخط واضح وكبير على ورقة، ويشاركها الحل بعد أن يفرغا.
- يرسم المعلم على السبورة (أمطارًا، رجلًا يأكل وبجانبه فانوس رمضان، مسجدًا، طفلًا يسجد، بتنا تسلم من الصلاة). (يمكن للمعلم أن يستعين بصور مطبوعة بدلًا من الرسم على السبورة)

استراتيجية رفع الحل

- بعد أن يفرغ المعلم من رسم الأوقات المستحبة للدعاء يتيح لهم الفرصة لمحاولة معرفتها، ثم يطلب من كل مجموعة أن ترفع الحل وتشاركه مع باقي زملائهم بالفصل، ثم يوضح لهم أن من أوقات استحباب الدعاء:
 - بين الأذان والإقامة؛ فعن النبي (صلى الله عليه وسلم) أنه قال: «لا يرد الدعاء بين الأذان والإقامة». (رواه أبو داود والترمذي)
 - في أثناء السجود؛ قال (صلى الله عليه وسلم): «أقرب ما يكون العبد من ربه وهو ساجد فأكثرُوا الدعاء». (رواه مسلم)
 - بعد الصلوات الخمس؛ قال رسول الله (صلى الله عليه وسلم): «ثلاثان لا تردان، أو قلما تردان: منهما الدعاء عند النداء». (رواه أبو داود)
 - قبل إفتار الصائم؛ قال (صلى الله عليه وسلم): «ثلاث دعوات لا ترد، ومنها «دعوة الصائم». (صححه الألباني)
 - عند نزول المطر؛ قال (صلى الله عليه وسلم): «ثلاثان ما تردان؛ الدعاء عند النداء وتحت المطر». (رواه أبو داود)

من آداب الدعاء

- عندما أدعو الله (تعالى) فأنا أتحدث إليه (سبحانه)؛ فيجب أن ألتزم ببعض الآداب، فأنا عندما أتحدث إلى شخص أكبر مني ألتزم الأدب، فما بالكم برب العالمين؟ وسندكر من هذه الآداب اليوم ثلاثة.. يطلب منهم المعلم أن ينظروا في الكتاب ص ٣٤ لصورة الفتاة التي تدعو الله (سبحانه وتعالى)، ويقول لهم: كما ترون بهذه الصورة يُستحب في أثناء دعائي أن:

استقبل القبلة

- فعل ذلك الرسول (صلى الله عليه وسلم) عندما كان يحارب المشركين في غزوة بدر، وكان المشركون يفوقون المسلمين عددًا، وأراد الرسول أن يدعو الله (سبحانه وتعالى) لنصرة المسلمين؛ فاستقبل القبلة، ثم بدأ في الدعاء.
- عن عمر بن الخطاب (رضي الله عنه) قال: لَمَّا كان يوم بدر نظر رسول الله (صلى الله عليه وسلم) إلى المشركين وهم ألف وأصحابه ثلاثمائة وتسعة عشر، فاستقبل نبي الله (صلى الله عليه وسلم) القبلة ثم مد يديه فجعل يهتف بربه: «اللهم أنجز لي ما وعدتني، اللهم آت ما وعدتني، ...». (رواه مسلم)

أدعو ثلاثًا

- فقد كان الرسول (صلى الله عليه وسلم) إذا دعا؛ دعا ثلاثًا.. فعن ابن مسعود (رضي الله عنه) في حديث دعائه (صلى الله عليه وسلم) على الملا من قريش، قال: «وكان إذا دعا دعا ثلاثًا، وإذا سأل سأل ثلاثًا». (أخرجه البخاري ومسلم)

أرفع يدي في الدعاء

- وقد أوصانا (صلى الله عليه وسلم) بذلك، وقال إن الله (سبحانه وتعالى) حيي كريم؛ لا يرد من يرفع يده بالدعاء له؛ بل يجيبه.
- عن سلمان (رضي الله عنه) قال: قال رسول الله (صلى الله عليه وسلم): «إن ريكم تبارك وتعالى حيي كريم يستحيي من عبده إذا رفع يديه إليه أن يردهما صفرًا». (رواه أبو داود)

أهداف الدرس

- يحدد معنى الدعاء، وفضله.
- يتعرف بعض آداب الدعاء.
- يتعرف بعض أوقات استحباب الدعاء.
- يميز بعض آداب الدعاء.
- يميز بعض أوقات استحباب الدعاء.

التقييم

تقييم تكويني

- يقيم المعلم فهم التلميذ معنى الدعاء وفضله من خلال رده على الأسئلة المطروحة، ومشاركته في الحوارات الجماعية.

تقييم ختامي

- يقيم المعلم معرفة التلميذ آداب الدعاء وأوقات استحبابه من خلال رده على أسئلة نشاط (آداب وأوقات الدعاء).

تذكر وفكر

نشاط ١: اكتب ثلاثة من آداب الدعاء



نشاط ٢: طغ علامة (/) تحت كل صورة تُعبّر عن وقت من أوقات استحباب الدعاء



- نشاط 1: يميز بعض آداب الدعاء.
- نشاط 2: يميز بعض أوقات استحباب الدعاء.

٣٥

www.Cryp2Day.com

موقع مذكرات جاهزة للطباعة

الوسائل

- درس آداب وأوقات الدعاء (كتاب التلميذ ص 33، 34)
- نشاط درس آداب وأوقات الدعاء (كتاب التلميذ ص 35)
- صورة لطفل صغير يبلغ من العمر حوالي عام

أنشطة إثرائية

نشاط آداب الدعاء

- يقسم المعلم تلاميذه إلى مجموعات، كل مجموعة تقوم بعمل لافتة مكتوب عليها (آداب الدعاء) بخط كبير واضح، ثم يقومون بتزيينها، ثم تعليقها بمسجد المدرسة؛ حتى يُذكروا الآخرين بآداب الدعاء.

التأمل / التطبيق

- الهدف: - يميز بعض آداب الدعاء.
- يميز بعض أوقات استحباب الدعاء.

- في نهاية الدرس يطلب منهم المعلم أن يفتحوا الكتاب ص ٣٥، ويجيبوا عن النشاط.

نشاط ١: اكتب ثلاثة من آداب الدعاء

- استقبال القبلة.
- الدعاء ثلاثاً.
- رفع الأيدي.

نشاط ٢: ضع علامة (✓) تحت كل صورة تعبر عن وقت من أوقات استحباب الدعاء

- كل الصور صحيحة، إلا عند اللعب فإنه ليس من أوقات استحباب الدعاء.

معلومات إثرائية

من آداب الدعاء

- أن نسأل الله (تعالى) بأسمائه الحسنى، قال (تعالى): ﴿وَلِلَّهِ الْأَسْمَاءُ الْحُسْنَىٰ فَادْعُوهُ بِهَا...﴾. (الأعراف ١٨٠)
- كما تعلمنا من قبل أن ندعو الله (تعالى) بأسمائه الحسنى، خاصة تلك التي تعلمناها معاً إلى الآن وفهمناها؛ مثل: (الخالق، الرزاق، الرحمن، الرحيم، ...).
- إخفاء الدعاء وعدم الجهر به، قال (تعالى): ﴿ادْعُوا رَبَّكُمْ تَضَرُّعًا وَخُفْيَةً﴾. (الأعراف ٥٥)
- أي أن ندعو الله (تعالى) في الخفاء، ولا نجهر بالدعاء الذي ندعو به.

من أوقات استحباب الدعاء

- عند شرب ماء زمزم؛ فعن جابر (رضي الله عنه) عن النبي (صلى الله عليه وسلم) قال: «ماء زمزم لما شرب له». (رواه أحمد)
- أي إن الله (تعالى) يتقبل منا الدعاء عند شرب ماء زمزم.
- الدعاء عند المريض؛ عن أم سلمة (رضي الله عنها) أنها قالت: قال (صلى الله عليه وسلم): «إذا حضرتم المريض فقولوا خيراً فإن الملائكة يؤمنون على ما تقولون». (أخرجه مسلم)
- أي إن الملائكة تؤمن على دعائنا إذا دعونا الله (تعالى) ونحن نزور المريض.

أَدْعِيَةُ الْمُسْلِمِ فِي الْيَوْمِ وَاللَّيْلَةِ

عَلَّمَنَا رَسُولُ اللَّهِ (صَلَّى اللَّهُ عَلَيْهِ وَسَلَّمَ) الْعَدِيدَ مِنَ الْأَذْكَارِ وَالْأَدْعِيَةِ نَدْعُو بِهَا فِي الْيَوْمِ وَاللَّيْلَةِ، وَمِنْهَا الْأَدْعِيَةُ التَّالِيَةُ:



اللَّهُمَّ بَارِكْ تَنَا
فِيهِ وَأَطْعِمْنَا
خَيْرًا مِنْهُ.

دُعَاءُ قَبْلَ الْأَكْلِ



أَقْدَمُ الرَّجُلِ
الْيَمَنَى وَأَقُولُ:
"عَفْرَانِكَ"

دُعَاءُ الْخُرُوجِ مِنَ
الْخَلَاءِ



أَقْدَمُ الرَّجُلِ
الْيُسْرَى وَأَقُولُ:
اللَّهُمَّ إِنِّي أَعُوذُ
بِكَ مِنَ الْخُبَيْثِ
وَالْخُبَائِثِ.

دُعَاءُ دُخُولِ الْخَلَاءِ



الْحَمْدُ لِلَّهِ الَّذِي
أَخْتَارَنَا بَعْدَ مَا
أَمَاتْنَا وَإِلَيْهِ
النُّشُورُ.

دُعَاءُ الْإِسْتِيقَاضِ
مِنَ النَّوْمِ

أهداف الدرس

- يتعرف أهمية ذكر الله (تعالى) في كل الأوقات.
- يتلرب على بعض أذكار وأدعية اليوم والليلة.
- يتعرف ويحفظ أذكار ختم الصلاة.

التقييم

تقييم تكويني

- يقيم المعلم فهم التلميذ أهمية التزام المسلم بأدعية وأذكار اليوم والليلة من خلال رده على الأسئلة المطروحة، ومشاركته في الحوارات الجماعية.

تقييم ختامي

- يقيم المعلم حفظ التلميذ بعض أدعية وأذكار اليوم والليلة من خلال رده على أسئلة نشاط درس (أدعية المسلم في اليوم والليلة).

الوسائل

- درس أدعية المسلم في اليوم والليلة (كتاب التلميذ ص ٣٦، ٣٧، ٣٨)
- نشاط أدعية المسلم في اليوم والليلة (كتاب التلميذ ص ٣٩)

أنشطة إثرائية

- نشاط كتيب الأدهية يقوم كل تلميذ بتصميم كتيب يجمع أدعية اليوم والليلة، ويحفظ به في منزله ليتذكر دائماً أن يردد الأدهية والأذكار.

التسبيح على الأصابع

- يرسم المعلم على السبورة صورة يدين عليه خطوط الأصابع، ويعلم التلاميذ الطرائق المختلفة للتسبيح باليد، ثم يبدون - بعد ذلك - في التلرب على التسبيح باليد، ويساعدهم المعلم في التطبيق.

www.Cryp2Day.com

موقع مذكرات جاهزة للطباعة

• يتعرف أهمية ذكر الله (تعالى) في كل الأوقات.

التهيئة

استراتيجية جذب الانتباه

- يدخل المعلم الفصل ومعه بعض الصور ليعرضها على تلاميذه:
- (ولد يقوم من النوم، ولد يدخل الخلاء، ولد يخرج من الخلاء، ولد يأكل طعام الإفطار، ولد يخرج من المنزل، ولد يركب السيارة، ولد يدخل البيت، ولد ينام)
- يختار المعلم مجموعة من التلاميذ، ويطلب منهم أن يرتبوا الصور من أول اليوم حتى نهايته، وتعليقها على السبورة في شكل خط زمني.
- بعد أن يفرغ التلاميذ من ترتيب الصور، يسألهم المعلم: هل كلنا يومنا متشابه؟
- هل نصحو من النوم، ثم ندخل الخلاء، ثم نأكل طعام الإفطار، ثم نذهب إلى المدرسة بالسيارة أو الحافلة، ثم نعود إلى البيت وننام؟ (نعم)
- هل تعلمون أن الرسول (صلى الله عليه وسلم) علمنا ذكرًا أو دعاءً نقوله عند كل شيء نفعله في يومنا.

التعمق

الهدف: يتعرف أهمية ذكر الله (تعالى) في كل الأوقات.

- لماذا يا تُرى علينا أن نلتزم بالأدعية في اليوم والليلة؟
- يشجعهم المعلم على الإجابات المختلفة، ويرحب بمشاركتهم في تعديل الإجابات غير الصحيحة.
- كما تعلمنا في الدرس السابق أن من فضل الدعاء أنه: - عبادة لله. - طاعة لله. - استغفار لله.
- يوضح لهم المعلم قائلاً: «في التزامي بالأدعية والأذكار خلال يومي؛ فأنا أذكر الله (تعالى) دائماً، وأعبده، وأطيعه، وأستغفره في كل أحوالي وأوقاتي في اليوم والليلة.. وبذلك؛ فأنا أتأب طيلة اليوم، وإن كنت أؤدي أعمالتي اليومية الروتينية كالنوم، والأكل، وركوب الحافلة، وغيرها.. وبذلك أيضاً يغفر الله (سبحانه) ذنوبي ويحفظني من كل سوء».

أدعية اليوم والليلة

- يوضح المعلم أدعية اليوم والليلة التي ندعو بها في مختلف المناسبات.
- يطلب منهم المعلم أن يفتحوا الكتاب ص ٣٦، ٣٧.
- يطلب المعلم من بعضهم أن يقرأوا كل دعاء، ويتيح لهم الفرصة لمحاولة معرفة معنى كل دعاء، ثم يشرحه بعد ذلك شرحاً مبسطاً، ثم يردد التلاميذ وراءه.
- دعاء الاستيقاظ من النوم: «الحمد لله الذي أحيانا بعد أن أماتنا وإليه النسور».
- فهنا نحن نحمد الله (تعالى) أننا استيقظنا في الصباح؛ لنكمل حياتنا، فنعبده ونعمر الأرض.
- دعاء دخول الخلاء: «اللهم إني أعوذ بك من الخبث والخبائث».
- أي ندعو الله (تعالى) من أن يحفظنا من كل شر.
- دعاء الخروج من الخلاء: «غفرانك».
- أي نستغفر الله (سبحانه وتعالى) أننا لم نذكره في أثناء وجودنا بالخلاء.
- دعاء قبل الأكل: «اللهم بارك لنا فيه، وأطعمنا خيراً منه».
- أي نشكر الله (سبحانه وتعالى) على نعمة الطعام، وندعوه أن يبارك لنا فيه، ويرزقنا بطعام خير منه.
- دعاء بعد الأكل: «الحمد لله الذي أطعمني هذا من غير حول مني ولا قوة».
- نشكر الله (تعالى) مرة أخرى بعد الطعام على هذه النعمة، وأنه (سبحانه) رزقنا به.

أهداف الدرس

- يتعرف أهمية ذكر الله (تعالى) في كل الأوقات.
- يتدرب على بعض أذكار وأدعية اليوم والليلة.
- يتعرف ويحفظ أذكار ختم الصلاة.

التقييم

تقييم تكويني

- يقيم المعلم فهم التلميذ أهمية التزام المسلم بأدعية وأذكار اليوم والليلة من خلال رده على الأسئلة المطروحة، ومشاركته في الحوارات الجماعية.

تقييم ختامي

- يقيم المعلم حفظ التلميذ بعض أدعية وأذكار اليوم والليلة من خلال رده على أسئلة نشاط درس (أدعية المسلم في اليوم والليلة).

الوسائل

- درس أدعية المسلم في اليوم والليلة (كتاب التلميذ ص ٣٦، ٣٧، ٣٨)
- نشاط أدعية المسلم في اليوم والليلة (كتاب التلميذ ص ٣٩)

أنشطة إثرائية

نشاط كتيب الأدعية

- يقوم كل تلميذ بتصميم كتيب يجمع أدعية اليوم والليلة، ويحفظ به في منزله ليتذكر دائماً أن يردد الأدعية والأذكار.

التسييح على الأصابع

- يرسم المعلم على السبورة صورة يدين عليه خطوط الأصابع، ويعلم التلاميذ الطرائق المختلفة للتسييح باليد، ثم يبدون - بعد ذلك - في التدرب على التسييح باليد، ويساعدهم المعلم في التطبيق.

• يتدرب على بعض أذكار وأدعية اليوم والليلة.

١
دُعَاءُ الْيَوْمِ

٢
دُعَاءُ الْخُرُوجِ مِنَ الْمَنَاطِلِ

٣
دُعَاءُ زَكَاةِ الْعِبَادَةِ

٤
دُعَاءُ ذُكُورِ الْمَثَلِ

٥
دُعَاءُ بَعْدَ الْأَكْلِ

بِسْمِ اللَّهِ
- الْحَمْدُ لِلَّهِ -
مُبِحَّانَ الَّذِي
مَسَّحَرْنَا هَذَا وَمَا
كُنَّا لَهُ مُقْرِنِينَ
وَإِنَّا إِلَىٰ رَبِّنَا
لَمُنْقَلِبُونَ.

بِسْمِ اللَّهِ تَوَكَّلْتُ
عَلَى اللَّهِ وَلَا
حَوْلَ وَلَا قُوَّةَ إِلَّا
بِاللَّهِ.

الْحَمْدُ لِلَّهِ الَّذِي
أَطْعَمَنِي هَذَا
وَرَزَقَنِيهِ مِنْ غَيْرِ
حَوْلٍ مِنِّي وَلَا
قُوَّةَ.

بِسْمِ اللَّهِ
وَلِجَنَّا،
وَيَسْمِ اللَّهُ
حَرَجْنَا، وَعَلَى
اللَّهِ رَبِّنَا تَوَكَّلْنَا.

أَتَاكُم عَلَى الْجَنَبِ
الْأَيْمَنِ وَأَقُولُ:
بِاسْمِكَ اللَّهُمَّ
أَموتُ وَأَحْيَا.

www.Cryp2Day.com
موقع مذكرات جاهزة للطباعة

تابع التعمق

الهدف: يتلرب على بعض أدعية وأذكار اليوم والليلة.

- يكمل المعلم قراءة كل دعاء، ويتيح لهم الفرصة لمحاولة معرفة معنى كل منها.
- يشجعهم المعلم على الإجابات المختلفة، ويرحب بمشاركتهم في تعديل الإجابات غير الصحيحة.
- يشرحه شرحاً مبسطاً، ثم يردد التلاميذ الدعاء وراءه.
- دعاء الخروج من المنزل: «بسم الله توكلنا على الله ولا حول ولا قوة إلا بالله»؛ فبذلك أدعو الله (تعالى) أن يحفظني وأتوكل عليه، فيقيني ويكفييني كل سوء.
- دعاء ركوب السيارة: «بسم الله - الحمد لله - سبحان الذي سخر لنا هذا وما كنا له مقرنين وإنا إلى ربنا لمنقلبون»؛ أي نحمد الله (سبحانه وتعالى) على أنه رزقنا بالدابة التي نركبها.
- دعاء دخول المنزل: «بسم الله ولجنا وبسم الله خرجنا وعلى الله ربنا توكلنا»؛ مرة أخرى أدعو الله (تعالى)، وأتوكل عليه فيقيني ويكفييني كل سوء.
- دعاء النوم: «باسمك اللهم أموت وأحيا»؛ أي إن الله (تعالى) هو الذي يُحييني ويُميتني.
- كما رأينا، إذا التزمنا بهذه الأدعية خلال اليوم فسنكون في معية الله (تعالى) وحفظه من وقت استيقاظنا في الصباح حتى ذهابنا للنوم في آخر الليل.
- بل سنكون أيضاً دعونا الله (تعالى) واستغفرنا، وحمدناه، وشكرناه على نعمه الكثيرة.

أذكار الصلاة

عَلَّمَنَا رَسُولُ اللَّهِ (صَلَّى اللَّهُ عَلَيْهِ وَسَلَّمَ) أَنْ نَقُولَ بَعْدَ التَّسْلِيمِ مِنَ الصَّلَاةِ:
أَسْتَغْفِرُ اللَّهَ (ثَلَاثَ مَرَّاتٍ) ثُمَّ نَقُولُ:

اللَّهُمَّ أَنْتَ
السَّلَامُ وَمَوْلَاكَ
الْبَرَكَةُ، تَبَارَكْتَ
يَا ذَا الْجَلَالِ
وَالْإِكْرَامِ

سُبْحَانَ اللَّهِ
(بِسْمِ اللَّهِ وَتَعْبِيرًا مَرَّةً)
الْحَمْدُ لِلَّهِ
(بِسْمِ اللَّهِ وَتَعْبِيرًا مَرَّةً)
اللَّهُ أَكْبَرُ
(بِسْمِ اللَّهِ وَتَعْبِيرًا مَرَّةً)

لَا إِلَهَ إِلَّا اللَّهُ
وَوَحْدَهُ لَا شَرِيكَ
لَهُ، لَهُ الْفُتُوحُ
وَلَهُ الْخَمْدُ وَهُوَ
عَلَى كُلِّ شَيْءٍ
قَدِيرٌ



• يتعرف ويحفظ أذكار ختم الصلاة.

www.Cryp2Day.com
موقع مذكرات جاهزة للطباعة

أهداف الدرس

- يتعرف أهمية ذكر الله (تعالى) في كل الأوقات.
- يتدرب على بعض أذكار وأدعية اليوم والليلة.
- يتعرف ويحفظ أذكار ختم الصلاة.

التقييم

تقييم تكويني

- يقيم المعلم فهم التلميذ أهمية التزام المسلم بأدعية وأذكار اليوم والليلة من خلال رده على الأسئلة المطروحة، ومشاركته في الحوارات الجماعية.

تقييم ختامي

- يقيم المعلم حفظ التلميذ بعض أدعية وأذكار اليوم والليلة من خلال رده على أسئلة نشاط درس (أدعية المسلم في اليوم والليلة).

الوسائل

- درس أدعية المسلم في اليوم والليلة (كتاب التلميذ ص ٣٦، ٣٧، ٣٨)
- نشاط أدعية المسلم في اليوم والليلة (كتاب التلميذ ص ٣٩)

أنشطة إثرائية

نشاط كتيب الأدعية

- يقوم كل تلميذ بتصميم كتيب يجمع أدعية اليوم والليلة، ويحفظ به في منزله ليتذكر دائما أن يردد الأدعية والأذكار.

التسبيح على الأصابع

- يرسم المعلم على السبورة صورة يد فئتين عليها خطوط الأصابع، ويعلم التلاميذ الطرائق المختلفة للتسبيح باليد، ثم يبدؤون - بعد ذلك - في التدرب على التسبيح باليد، ويساعدهم المعلم في التطبيق.

الهدف: يتعرف ويحفظ أذكار ختم الصلاة.

تابع التعمق

- يذكر المعلم تلاميذه بأهمية الأدعية، ويشرح أذكار الصلاة بصورة مبسطة.
- يشجع المعلم تلاميذه على كتابة أذكار الصلاة على بطاقة لقراءتها كل يوم بعد أداء الصلاة:
 - «اللهم أنت السلام ومنك السلام، تباركت يا ذا الجلال والإكرام»؛ أي أدعو الله السلام أن يبارك لي ويعطيني كثيراً من الخيرات والنعم.
 - «سبحان الله (ثلاثاً وثلاثين مرة) الحمد لله (ثلاثاً وثلاثين مرة) الله أكبر (ثلاثاً وثلاثين مرة)»؛ أي أسيح وأذكر اسم الله (تعالى) ثلاثاً وثلاثين مرة بعد كل صلاة، كما أمرنا الرسول الكريم (صلى الله عليه وسلم) أن نسبح ونحمد ونكبر بعد كل صلاة ثلاثاً وثلاثين مرة.
 - «لا إله إلا الله وحده لا شريك له، له الملك وله الحمد وهو على كل شيء قدير»؛ أي أدعو الله الواحد، وأحمده على نعمه الكثيرة؛ فهو القادر على كل شيء.



أهداف الدرس

- يتعرف أهمية ذكر الله (تعالى) في كل الأوقات.
- يتلرب على بعض أذكار وأدعية اليوم والليلة.
- يتعرف ويحفظ أذكار ختم الصلاة.

اشْفَرْ كُلَّ صُورَةٍ أَجْزَلِ الدُّعَاءِ بِالصَّغِيرَةِ الْمُنَاسِبَةِ



اللَّهُمَّ..... تَنَا فِيهِ وَ.....
خَيْرًا مِنْهُ.



الْحَمْدُ لِلَّهِ الَّذِي..... بَعْدَ أَنْ آمَنَّا
وَأَلَيْهِ.....



اللَّهُمَّ إِنِّي أَعُوذُ بِكَ مِنْ.....
و.....



بِسْمِ اللَّهِ - الْحَمْدُ لِلَّهِ - مُبَاحًا الَّذِي
..... تَنَا هَذَا وَمَا كُنَّا لَهُ.....
وَأَنَا إِلَى..... لَمُنْتَقِلِينَ.

التقييم

تقييم تكويني

- يقيم المعلم فهم التلميذ أهمية التزام المسلم بأدعية وأذكار اليوم والليلة من خلال رده على الأسئلة المطروحة، ومشاركته في الحوارات الجماعية.

تقييم ختامي

- يقيم المعلم حفظ التلميذ بعض أدعية وأذكار اليوم والليلة من خلال رده على أسئلة نشاط درس (أدعية المسلم في اليوم والليلة).



• نشاط: يتدرب على بعض أذكار وأدعية اليوم والليلة.

الوسائل

- درس أدعية المسلم في اليوم والليلة (كتاب التلميذ ص ٣٦، ٣٧، ٣٨)
- نشاط أدعية المسلم في اليوم والليلة (كتاب التلميذ ص ٣٩)

أنشطة إثرائية

نشاط كتيب الأدعية

- يقوم كل تلميذ بتصميم كتيب يجمع أدعية اليوم والليلة، ويحفظ به في منزله ليتذكر دائماً أن يردد الأدعية والأذكار.

التسييح على الأصابع

- يرسم المعلم على السبورة صورة يدين عليها خطوط الأصابع، ويعلم التلاميذ الطرائق المختلفة للتسييح باليد، ثم يبدون - بعد ذلك - في التلرب على التسييح باليد، ويساعدهم المعلم في التطبيق.

التأمل / التطبيق

الهدف: يتدرب على بعض أذكار وأدعية اليوم والليلة.

استراتيجية العمل الجماعي

نشاط الخط الزمني

- يقسم المعلم تلاميذه إلى مجموعات، تقوم كل مجموعة برسم خط زمني لليوم بدءاً من الاستيقاظ حتى الذهاب إلى النوم مرة أخرى، وأسفل كل صورة يحاول التلاميذ كتابة الدعاء الخاص بالموقف، ويمكن الاستعانة بكتاب التلميذ.

استراتيجية عرض الأعمال

- بعد أن يفرغ التلاميذ من العمل، يطلب المعلم من كل مجموعة عرض الخط الزمني الخاص بهم على باقي زملائهم بالفصل.
- في النهاية يطلب منهم المعلم أن يجيبوا عن النشاط بالكتاب ص ٣٩، ويكملوا الدعاء بالكلمة المناسبة، وبعد أن يفرغ كل تلميذ يحاول تصويب أخطائه مستعيناً بالكتاب.

معلومات إثرائية

- عن ثوبان (رضي الله عنه) مولى رسول الله (صلى الله عليه وسلم) قال: «كان رسول الله صلى الله عليه وسلم إذا انصرف من صلاته، استغفر ثلاثاً، وقال: اللهم أنت السلام، ومنك السلام، تباركت يا ذا الجلال والإكرام». (رواه مسلم)
- عن ابن عمرو (رضي الله عنهما): «رأيتُ رسولَ الله صلى الله عليه وسلم يعقدُ التَّسْبِيحَ بيمينه». (رواه أبو داود وأحمد)؛ أي إن الرسول (صلى الله عليه وسلم) كان يستخدم يده اليمنى في التسبيح.



أهداف الدرس

- يتعرف أمثلة من وحي السنة عن حب الإنسان للآخرين.
- يتعرف حديثاً شريفاً عن فضل الدعاء للآخرين بظهر الغيب.
- يتدرب على الدعاء للآخرين.



اليَوْمَ هُوَ يَوْمُ الْغَمِيمِ، وَهُوَ الْيَوْمُ الَّذِي يُضْطَجِبُ فِيهِ الْجَدُّ الْأَوْلَادَ مِنَ الْعَدْرَسَةِ.. وَيَتَسَمَّى هُمْ مَارُونَ بِأَعْدِ الْمَحَلِّ لِأَحْظَ زِيَادَ لَافِتَةٍ وَكَذَلِكَ كَتَبَ عَلَيْهَا صَاحِبُهَا: "لَا تَتَسَوَّلُوا مِنِّي دَعَائِكُمْ".
فَقَالَ زِيَادٌ: الْفَطْرُوا مَاذَا كَتَبَ الرَّجُلُ عَلَى اللَّافِتَةِ، وَلَمَّا الْأَوْلَادُ مَا كَتَبَهُ صَاحِبُ الْمَحَلِّ وَتَعَجَّبُوا كَثِيرًا.



بَعْدَ الْعَدَاءِ قَامَ الْأَوْلَادُ لِيَسْتَعِيدُوا لِصَلَاةِ الْعَصْرِ فِي جَمَاعَةٍ، وَكَرُّوا الْجَدُّ التَّمَتَّ لِتَبَهُمُ قُبَاةً وَقَالَ: لَا تَتَسَوَّلُوا صَاحِبَ الْمَحَلِّ فِي دَعَائِكُمْ. قَالَتْ مَرْيَمٌ: وَيَسَادًا سَتَذْهُو لَهْ يَا جَدِّي؟ قَالَ الْجَدُّ: يُتَخَفَّرُ بِكُلِّ مَنْكُمُ بِمَا يُحِبُّ أَنْ يَذْهُو بِهِ لِنَفْسِهِ.

التقييم

تقييم تكويني

- يقيم المعلم فهم التلميذ أهمية وفضل الدعاء للآخرين من خلال رده على الأسئلة المطروحة، ومشاركته في الحوارات الجماعية.

تقييم ختامي

- يقيم المعلم فهم التلميذ كيفية الدعاء للآخرين من خلال رده على أسئلة نشاط درس (الدعاء للآخر).



• يتعرف أمثلة من وحي السنة عن حب الإنسان للآخرين.

٤٠

الوسائل

- نص درس الدعاء للآخر (كتاب التلميذ ص ٤٠، ٤١)
- نشاط درس الدعاء للآخر (كتاب التلميذ ص ٤٢)

أنشطة إرائية

نشاط (ولك يمثل)

- في بداية كل حصة جديدة، يتيح لهم المعلم الفرصة للدعاء لشخص من أصدقائهم أو أقربائهم أو جيرانهم في سرهم، ويحاولون الالتزام بأداب الدعاء التي تعلموها.

التهيئة

- يبدأ المعلم الدرس بسؤال تلاميذه: من يتذكر آداب الدعاء من الدرس السابق؟
- يشجعهم المعلم على الإجابة:
 - استقبال القبلة.
 - الدعاء ثلاثاً.
 - رفع الأيدي.
- يقول لهم المعلم: «ما رأيكم في أن نبدأ درسنا اليوم بأن يدعو كل منا في سيرة لنفسه بدعاء جميل يريد أن يتحقق، ويحاول تطبيق آداب الدعاء؟»
- يتيح لهم المعلم الفرصة؛ ليدعو كل منهم بما يحب.
- يقول لهم المعلم: «درسنا اليوم يتحدث عن أمر مهم؛ أمر أوصانا به الرسول (صلى الله عليه وسلم)».
- هيا بنا نفتح الكتاب على درس «ولك بمثل»، ونبدأ القراءة.

الهدف: يتعرف أمثلة من وحي السنة عن حب الإنسان للآخرين.

التمق

استراتيجية المناقشة وطرح الأسئلة

- يطلب المعلم من أحدهم أن يقرأ الفقرة الأولى من القصة بصوت واضح، ويتابع زملاؤه القصة المصورة في «كتاب التلميذ».
- يتوقف المعلم بعد قراءة الفقرة الأولى، ثم يسأل تلاميذه: لماذا كتب هذا الرجل «لا تتسوني من دعائكم» يا تزي؟ لماذا يطلب من الناس أن يدعوا له؟
- يستمع إليهم المعلم، ويشجعهم على الإجابات المختلفة، ويرحب بمشاركتهم في تعديل الإجابات غير الصحيحة.. ثم يقول: يمكن أن يكون لدى هذا الرجل مشكلة ما؛ فقد يكون مريضاً أو يحتاج للمال أو العمل مثلاً.
- يكمل التلاميذ قراءة الفقرة الثانية، ثم يسألهم المعلم: «ولكن هذا الرجل لا تعرفه مريم أو زياد أو عمر أو فريدة؛ فكيف يطلب منهم الجد الدعاء له؟ ويم يدعون له وهم لا يعرفونه، ولا يعلمون حاجته للدعاء؟».
- يكمل التلاميذ قراءة الفقرة الثالثة، ثم يسألهم المعلم: «هل لاحظتم ما قاله الجد؟ فليس من الضروري أن أدعو بدعوة محددة، بل أوصاهم الجد بالدعاء له بما يحب أن يدعو كل منهم لنفسه».

أهداف الدرس

- يتعرف أمثلة من وحي السنة عن حب الإنسان للآخرين.
- يتعرف حديثاً شريفاً عن فضل الدعاء للآخرين بظهر الغيب.
- يتدرب على الدعاء للآخرين.



فَكَرَّ الْأَوْلَادُ قَلِيلًا، ثُمَّ رَدَّتْ مَرَّتِمُ، أَحِبُّ أَنْ أَدْعُو لِنَفْسِي بِالتَّوْفِيقِ. قَالَ زَيْدٌ: وَأَنَا أَحِبُّ أَنْ أَدْعُو لِنَفْسِي بِالصُّحَّةِ.. وَقَالَتْ فَوَيْدَةُ: أَمَا أَنَا فَأَحِبُّ أَنْ أَدْعُو لِنَفْسِي بِأَنْ يَحْفَظَ اللَّهُ لِي أَسْرَتِي.. أَمَا عَمْرُ فَقَالَ: وَأَنَا أَحِبُّ أَنْ أَدْعُو لِنَفْسِي بِدَوَامِ التَّقِيهِ، فَزِدَ الْجَدُّ: بَعْدَ الصَّلَاةِ ادْعُوا لِصَاحِبِ الْفِعْلِ بِمَا تُحِبُّونَ لِأَنْفُسِكُمْ.



بَعْدَ الصَّلَاةِ جَلَسَ الْجَدُّ مَعَ الْأَوْلَادِ، وَقَالَ: لَقَدْ فَتَلْتُمْ خَيْرًا بِأَنْ دَعَوْتُمْ لِأَعْدَائِكُمْ دَعْوَاتٍ طَيِّبَةً بِظَهْرِ الْغَيْبِ. سَأَلَ عَمْرُ: مَا مَعْنَى بِظَهْرِ الْغَيْبِ يَا جَدِّي؟ أَجَابَ الْجَدُّ: بِظَهْرِ الْغَيْبِ أَيُّ فِي غِيَابِ مَنْ تَدْعُو لَهُ، وَفِي سِرِّهِ؛ لِتَكُونَ أَكْرَمَ إِخْلَاصًا.



سَأَلَ زَيْدٌ: هَلْ يُجَابُ مَنْ يَدْعُو لِغَيْرِهِ بِظَهْرِ الْغَيْبِ يَا جَدِّي؟ فَأَجَابَ الْجَدُّ: إِنَّ الدَّعَاءَ لِلْغَيْرِ بِظَهْرِ الْغَيْبِ لَهُ ثَوَابٌ كَثِيرٌ؛ فَقَدْ قَالَ رَسُولُ اللَّهِ (صَلَّى اللَّهُ عَلَيْهِ وَسَلَّمَ): "مَا مِنْ عَبْدٍ مُسْلِمٍ يَدْعُو لِأَخِيهِ بِظَهْرِ الْغَيْبِ إِلَّا قَالَ الْمَلَكُ: وَكَذَلِكَ بِمِثْلِ". (رَوَاهُ مُسْلِمٌ) قَالَتْ مَرَّتِمُ: سَادُّهُوَ لِكُلِّ أَسَدِقَائِي مِنَ الْيَوْمِ بَعْدَ كُلِّ صَلَاةٍ، فَأَبْتَسَمَ الْجَدُّ وَقَالَ: إِذَا أَرَادَ أَحَدُكُمْ أَنْ يُسْتَجَابَ دَعَاؤُهُ فَلْيَدْعُ لِأَخِيهِ بِمِثْلِ مَا يَدْعُو بِهِ لِنَفْسِهِ؛ فَإِنَّ الْمَلَائِكَةَ تُؤْمِنُ عَلَى الدَّعَاءِ، وَيُسْتَجِيبُ اللَّهُ (فَعَالِي) لَهُ. فَقَالَ الْأَوْلَادُ: وَنَعْنُ سَنُفْعَلُ يَا جَدِّي.

التقييم

تقييم تكويني

- يقيم المعلم فهم التلميذ أهمية وفضل الدعاء للآخرين من خلال رده على الأسئلة المطروحة، ومشاركته في الحوارات الجماعية.

تقييم ختامي

- يقيم المعلم فهم التلميذ كيفية الدعاء للآخرين من خلال رده على أسئلة نشاط درس (الدعاء للآخر).

الوسائل

- نص درس الدعاء للآخر (كتاب التلميذ ص ٤٠، ٤١)
- نشاط درس الدعاء للآخر (كتاب التلميذ ص ٤٢)

أنشطة إرائية

نشاط (ونك بمثل)

- في بداية كل حصّة جديدة، يتيح لهم المعلم الفرصة للدعاء لشخص من أصدقائهم أو أقربائهم أو جيرانهم في سرهم، ويحاولون الالتزام بأداب الدعاء التي تعلموها.

تابع التعمق

الهدف: يتعرف حديثاً شريعياً عن فضل الدعاء للآخرين بظهور الغيب.

- يكمل المعلم قراءة الفقرة الرابعة، ثم يقول لهم: هل فهمتم معنى الدعاء بظهور الغيب؟ أي في غياب من ندعو له؛ أي ليس شرطاً أن يكون بيننا، ولا شرطاً أن يطلب منا ذلك، بل نختار نحن من نحب أن ندعو له أو من نشعر بأنه في حاجة إلى الدعاء، ونتذكره في دعائنا، وندعو له سرّاً؛ حتى يتقبل الله دعاءنا.
- يكمل المعلم قراءة الفقرة الخامسة والأخيرة، ويقول لهم: إذن من يدعو لغيره بظهور الغيب فكأنما يدعو لنفسه، كما قال (صلى الله عليه وسلم): «مَا مِنْ عَبْدٍ يُدْعُو لِأَخِيهِ بِظَهْرِ الْغَيْبِ إِلَّا قَالَ الْمَلَكُ: وَكَذَلِكَ بِمِثْلِ». (رَوَاهُ مُسْلِمٌ)
- الآن، ما رأيكم في أن ندعو جميعاً في سرنا لمعلم أو لأحد أصدقائنا في صف آخر بظهور الغيب؛ لعل الملائكة تقول لنا: ولكم بمثل؛ أي لكل منا مثل ما دعا لأخيه.. وإذا كنتم في خيرة ولا تعرفون بماذا تدعون لهم فاعملوا بتصحيحه الجسد، وادعوا لهم بالدعوة نفسها التي دعوتموها لأنفسكم في بداية هذه الحصة.

أهداف الدرس

- يتعرف أمثلة من وحي السنة عن حب الإنسان للآخرين.
- يتعرف حديثاً شريفاً عن فضل الدعاء للآخرين بظهر الغيب.
- يتدرب على الدعاء للآخرين.

تأمل
اسأل كل فريق اكتب الدعاء الذي تحب أن تدعوا به لهذا الشخص، وتذكر أن تدعوا به في الصلاة المقبلة



دعائي لجدي أو جديتي

.....

.....

دعائي لأبي أو أُمِّي

.....

.....

دعائي لصديقي أو صديقتي

.....

.....

دعائي لأخي أو أختي

.....

.....

التقييم

تقييم تكويني

- يقيم المعلم فهم التلميذ أهمية وفضل الدعاء للآخرين من خلال رده على الأسئلة المطروحة، ومشاركته في الحوارات الجماعية.

تقييم ختامي

- يقيم المعلم فهم التلميذ كيفية الدعاء للآخرين من خلال رده على أسئلة نشاط درس (الدعاء للآخر).



• نشاط: يتدرب على الدعاء للآخرين.

ET

الوسائل

- نص درس الدعاء للآخر (كتاب التلميذ ص ٤٠، ٤١)
- نشاط درس الدعاء للآخر (كتاب التلميذ ص ٤٢)

أنشطة إثرائية

نشاط (ولك يمثل)

- في بداية كل حصة جديدة، يتيح لهم المعلم الفرصة للدعاء لشخص من أصدقائهم أو أقربائهم أو جيرانهم في سرهم، ويحاولون الالتزام بأداب الدعاء التي تعلموها.



التأمل / التطبيق

الهدف: يتدرب على الدعاء للآخرين.

- يطلب منهم المعلم أن يجيبوا عن النشاط ص ٤٢، ويفكروا في دعاء يدعون به لأهلهم.. وأصدقائهم.. وجيرانهم، ويكتبوه.

معلومات إرثية

- فضل الدعاء بظهر الغيب:

من القرآن الكريم

- قال (تعالى): ﴿ وَالَّذِينَ جَاءُوا مِنْ بَعْدِهِمْ يَقُولُونَ رَبَّنَا اغْفِرْ لَنَا وَلِإِخْوَانِنَا الَّذِينَ سَبَقُونَا بِالْإِيمَانِ ﴾. [الحشر: ١٠]
- وقال (تعالى): ﴿ وَأَسْتَغْفِرُ لَذُنُوبِكُمْ وَالْمُؤْمِنِينَ وَالْمُؤْمِنَاتِ ﴾. [محمد: ١٩]
- وقال (تعالى) إخباراً عن إبراهيم (عليه السلام): ﴿ رَبَّنَا اغْفِرْ لِي وَلِوَالِدَيَّ وَلِلْمُؤْمِنِينَ يَوْمَ يَقُومُ الْحِسَابُ ﴾. [إبراهيم: ٤١]

من السنة النبوية الشريفة

- عن أبي الدرداء أنه سمع رسول الله ﷺ يقول: «ما من عبد مسلم يدعو لأخيه بظهر الغيب إلا قال الملك: ولك بمثل». (رواه مسلم)
- وعن أبي الدرداء أن رسول الله ﷺ كان يقول: «دعوة المرء المسلم لأخيه بظهر الغيب مستجابة، عند رأسه ملك موكل كلما دعا لأخيه بخير قال الملك الموكل به: آمين، ولك بمثل». (رواه مسلم)



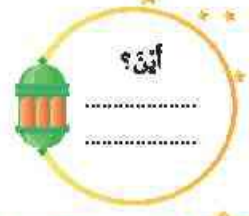
نشاط ١ وَمَا تَفَلَّحْتَ مِنْ سُورَةِ الْحَجَرَاتِ فَكِّرْ فِي الْمَوَاقِعِ الْإِثْمِيَّةِ، ثُمَّ اخْتَرِ نَوْعَ الْكُفْرِ الَّتِي تَكْتَلِمُ عَلَيْهَا تَجَلِّبُهُ

تَقَبَّيْتُ تَلْمِيزًا إِلَى الْمُعَلِّمِ، وَاخْتَرْتُهَا
بِأَنَّ بَعْضَ الْأَوْلَادِ يَسْتَحْرِوْنَ مِنْهُ،
وَعِنْدَمَا سَأَلْتُهُ عَمَّا قَالُوا رَدَّ بِأَنَّهُ
لَمْ يَسْمَعْهُمْ، وَكَانَهُ يَطْلُبُ الْهُمَّ
فَقَطَّلُوا.

فِي الْتَمَامِ الْفُسْحَى أَشَارَتْ بِحَدِي
ضَيْدِيَّاتِي إِلَى زَيْدٍ لَنَا تَقَبَّيْتُ
بِوَيْدَا وَأَخَذْتُ تَعَلَّمُ عَنْهَا بِمَا
لَا يَلِي.

جَلَسْتُ بَيْنَ أَسْوَاقِي، وَتَدَا
أَعْلَمُ فِي التَّحَدُّثِ عَنْ ضَيْدِي
أَخْرَجْتَنِي كَمَا بَدَأْتُ.

نشاط ٢ اكَتَبْ مَوْعِدًا أَتَدُّ فِيهِ جَهَنَّمَ بِنِ ابْنِ طَالِبٍ بِالسَّجَاعَةِ



نشاط ٣ اُكْوِلِ الْحَدِيثَ الشَّرِيفَ



قَالَ رَسُولُ اللَّهِ (صَلَّى اللَّهُ عَلَيْهِ وَسَلَّمَ): "مَا مِنْ عَبْدٍ
يَدْعُو لِأَخِيهِ إِلَّا قَانَ الْمَلَكُ:
....."

شرح النشاط

نشاط ١: مما تعلمت من سورة الحجرات فخر في المواقف الآتية. ثم اختر نوع الخطأ الذي تحلينا الآيات على تجلبه

- جلست بين أصدقائي، وبدأ أحدهم في التحدث عن صديق آخر لنا لم يكن بيننا. (ولا يغتب بعضكم بعضًا)
- في أثناء الفسحة، أشارت إحدى صديقاتي إلى زميلة لنا تقف بعيدًا وأخذت تتكلم عنها. (ولا تلمزوا أنفسكم)
- ذهب تلميذ إلى المعلمة وأخبرها بأن بعض الأولاد يسخرون منه، وعندما سألته عما قالوا رد بأنه لم يسمعهم لكنه يظن أنهم فعلوا. (إن بعض الظن إثم)

نشاط ٢: اكتب موقفًا اتصف فيه جعفر بن أبي طالب بالشجاعة

- أين؟ (عندما كان في قصر النجاشي ملك الحبشة)
- من كان حاضرًا؟ (اثنان من كفار مكة - النجاشي - بعض المسلمين الذين هاجروا إلى الحبشة، ومن بينهم جعفر بن أبي طالب)
- ماذا حدث؟ (أرادت قريش استرجاع المسلمين الذين هاجروا إلى الحبشة، فأرسلت وفدًا منها ليقوم بذلك، فدعا النجاشي المسلمين لسمع منهم قبل أن يقرر تسليمهم لقريش، فوقف جعفر أمام النجاشي مذاقًا عن المسلمين؛ فكان شجاعًا، فصيحًا، قوي الحجج، أظهر في خطابه ما كان عليه المسلمون قبل الإسلام من عبادة الأصنام.. وسوء الجوار.. وظلم الضعيف.. وأن الرسول (صلى الله عليه وسلم) جذب الناس إليه بحسن خلقه.. وصدقه.. وأمانته.. ودعاهم إلى صدق الحديث.. وأداء الأمانة؛ فغضب قومهم منهم، وأذوهم، فهاجروا إلى بلاد الحبشة لما عرفوا عن ملكها من عدل.. ثم قرأ جعفر بن أبي طالب على النجاشي بعض آيات «سورة مريم» فبكى النجاشي تأثرًا بما سمع، ورفض تسليم المسلمين إلى قريش).

نشاط ٣: أكمل الحديث الشريف


- قال رسول الله (صلى الله عليه وسلم): «ما من عبد مسلم يدعو لأخيه بظهر الغيب إلا قال الملك: ولك بمثل».
- (رواه مسلم)

المِخْوَرُ الرَّابِعُ التَّوَاصُلُ

www.Cryp2Day.com
موقع مذكرات جاهزة للطباعة



ملاحظات



الْجَنَّةُ وَالنَّارُ

خَلَقَ اللهُ (تَعَالَى) الْإِنْسَانَ وَمَيَّرَهُ عَلَى جَمِيعِ خَلْقِهِ بِالْعَقْلِ؛ لِيَتَعَبَّدَ اللهُ (سُبْحَانَهُ وَتَعَالَى) وَيُعَمَّرَ الْأَرْضَ.. وَمِنْ رَحْمَتِهِ (عَزَّ وَجَلَّ) بَنَى أَنْ أُرْسِلَ لَنَا الرَّسُولُ يَدْعُونَنَا إِلَى عِبَادَتِهِ (سُبْحَانَهُ وَتَعَالَى)، وَإِلَى فِعْلِ الْخَيْرَاتِ، وَيَنْهَوْنَنَا عَنِ مَعْصِيَتِهِ، وَتَرْكِ الْمُنْكَرَاتِ.

قَالَ رَسُولُ اللهِ (سَلَّمَ اللهُ عَلَيْهِ وَسَلَّمَ) فِي وَصْفِ الْجَنَّةِ: قَالَ اللهُ (تَعَالَى): "أَعَدَدْتُ لِعِبَادِي الصَّالِحِينَ مَا لَا عَيْنٌ رَأَتْ، وَلَا أُذُنٌ سَمِعَتْ، وَلَا خَطَرَ عَلَى قَلْبٍ بِشَرِّ" (رِقَابَةُ الْبُخَارِيِّ وَمُسْلِمٍ)، وَفِي هَذَا يَهْدَانُ بِمَا أَعَدَّهُ اللهُ (تَعَالَى) لِلْمُؤْمِنِينَ الطَّائِعِينَ فِي الْجَنَّةِ مِنْ نَعِيمٍ دَائِمٍ لَمْ يَرَهُ الْإِنْسَانُ مِنْ قَبْلُ، وَلَمْ يَسْمَعْ بِهِ؛ بَلْ لَمْ يَخْطُرْ عَلَى بَالِهِ.

وَجَعَلَ اللهُ (سُبْحَانَهُ وَتَعَالَى) الدُّنْيَا لِلْعَمَلِ وَالْعِبَادَةِ، وَجَعَلَ الْأَجْرَةَ دَارَ الْجَزَاءِ يَصُورُ فِيهَا الْمُؤْمِنُ الَّذِي عَمِلَ بِمَا أَمَرَ اللهُ (تَعَالَى) بِالْجَنَّةِ.. أَمَا النَّارُ فَهِيَ جَزَاءُ مَنْ كَفَرَ بِاللَّهِ (تَعَالَى) وَعَصَاهُ.

٤٥

- يتعرف الجنة والنار
- يتعرف أن الله (تعالى) خلق الجنة للطالحين، والنار للعاصين.
- يتعرف وصفاً للجنة كما جاء في القرآن الكريم والسنة النبوية الشريفة.

أهداف الدرس

- يتعرف الجنة والنار.
- يتعرف أن الله (تعالى) خلق الجنة للطالحين، والنار للعاصين.
- يتعرف وصفاً للجنة كما جاء في القرآن الكريم والسنة النبوية الشريفة.
- يميز الأعمال المتصلة بالجنة.

التقييم

تقييم تكويني

- يقيم المعلم فهم التلميذ الجنة والنار من خلال رده على الأسئلة المطروحة، ومشاركته في الحوارات الجماعية.

تقييم ختامي

- يقيم المعلم فهم التلميذ درس (الجنة والنار) من خلال رده على أسئلة نشاط (الجنة والنار).

الوسائل

- نص درس الجنة والنار (كتاب التلميذ ص ٤٥)
- نشاط درس الجنة والنار (كتاب التلميذ ص ٤٦)
- عصا خشبية أو بلاستيكية

أنشطة إثرائية

- يبحث التلاميذ في القرآن الكريم عن آياتٍ تتحدث عن الجنة.

التهيئة

استراتيجية جذب الانتباه



- يدخل المعلم الفصل ومعه عصا كالعصا السحرية، ويسلم على تلاميذه، ثم يقول لهم: أحضرت لكم اليوم العصا السحرية التي تحقق لنا جميع الأمنيات التي نتمناها، فقط مطلوب من كل واحد أن يُخبرني بما يتمنى، وسنرى إذا كانت هذه العصا ستحقق له ذلك أم لا، ثم يبدأ المعلم بسماع أمنياتهم.
- يبدأ ويقول: واحد، اثنان، ثلاثة؛ هيّا أيتها العصا حقني حُلم (...). ويطيل الإشارة بالعصا، إلا أن شيئاً لم يحدث، فيسألهم: هل هناك في الواقع ما يسمى العصا السحرية التي تحقق الأمنيات؟ (بالطبع لا)
- لكن اليوم ستعرف مكاناً سيحدث فيه هذا، وستحقق كل أمنياتنا التي نتمناها بمجرد أن نفكر فيها ستكون حقيقة؛ من منكم يعرف اسم هذا المكان؟!

التحقق

الهدف: - يتعرف الجنة والنار.

- يتعرف أن الله (تعالى) خلق الجنة للطائعين، والنار للعاصيين.
- يتعرف وصفاً للجنة كما جاء في القرآن الكريم والسنة النبوية الشريفة.



- هذا هو درسنا اليوم «الجنة والنار».
- يطلب منهم المعلم أن يفتحوا الكتاب ص ٤٥، ويبدأ بقراءة أول فقرة من الدرس: خلق الله (تعالى) الإنسان، وميزه عن جميع خلقه بالعقل... إلى آخر الفقرة.
- يسألهم المعلم: كم مرة ذُكر في القرآن إعمال العقل؟ أتعلمون؛ لقد ورد إعمال العقل بالقرآن في ٤٩ موضعاً.
- ٤٩ مرة يحدثنا القرآن الكريم عن أهمية استخدامنا العقل، وأنتا إذا استخدمناه كما ينبغي فستكون العاقبة هي الجنة التي نحلّم بها جميعاً.
- يأتي المعلم بالقرآن الكريم ويفتح على بعض الآيات، ويقرأها بصوت هادئ وواضح، ويطلب منهم أن يحاولوا فهم ما يقرؤه، يبدأ بقوله (تعالى): ﴿ إِنَّا أَنْزَلْنَاهُ قُرْآنًا عَرَبِيًّا لَعَلَّكُمْ تَعْقِلُونَ ﴾ (يوسف ٢).. وقوله (تعالى): ﴿ كَذَلِكَ يُبَيِّنُ اللَّهُ لَكُمْ آيَاتِهِ لَعَلَّكُمْ تَعْقِلُونَ ﴾ (البقرة ٢٤٢).. وقوله (تعالى): ﴿ وَقَالُوا لَوْ كُنَّا نَسْمَعُ أَوْ نَعْقِلُ مَا كُنَّا فِي أَصْحَابِ السَّمِيرِ ﴾ (الملك ١٠).
- يذكر المعلم لتلاميذه أن القرآن الكريم يحثنا على أهمية التفكير وإعمال العقل في كل عمل وتصرف قبل أن نفعله.. في رأيكم، متى أقرر أن أفعل ما أفكر فيه ومتى أقرر ألا أفعله؟ هل تذكرن التقوى: «الله بسمعي ويرانى».
- يطلب منهم المعلم أن يتذكروا دائماً سؤال أنفسهم: هل هذا العمل يُرضي الله (تعالى) أم يُغضبه؟
- يقول المعلم: «إذا استخدمتُ عقلي وتذكرت التقوى، وأن الله (تعالى) يسمعني ويرانى؛ فحتمًا سيرضى الله (مبجانه) عن أعمالي، وستكون نهايتي هي جنة عرضها السماوات والأرض، والتي قال عنها الرسول (صلى الله عليه وسلم): إن فيها أشياء لم نرها أو نسمع عنها من قبل، ولم تخطر على بالنا».

اكتب وارسم

نشاط اكتب وارسم ما تعلمته من الجنة

اكتب اسماء من تعلمي ان تراهم في الجنة

ارسم اشياء تعلمي ان تحضر عليها في الجنة

اكتب افعالا صادقة تلوي الجفاد عليها لتكون سببا في دخولك الجنة

اكتب دعاء الى الله (تعالى)

اهداف الدرس

- يتعرف الجنة والنار.
- يتعرف أن الله (تعالى) خلق الجنة للطالحين، والنار للعاصين.
- يتعرف وصفا للجنة كما جاء في القرآن الكريم والسنة النبوية الشريفة.
- يميز الأعمال المتصلة بالجنة.

التقييم

تقييم تكويني

- يقيم المعلم فهم التلميذ الجنة والنار من خلال رده على الأسئلة المطروحة، ومشاركته في الحوارات الجماعية.

تقييم ختامي

- يقيم المعلم فهم التلميذ درس (الجنة والنار) من خلال رده على أسئلة نشاط (الجنة والنار).

الوصلات

- نص درس الجنة والنار (كتاب التلميذ ص ٤٥)
- نشاط درس الجنة والنار (كتاب التلميذ ص ٤٦)

أنشطة إثرائية

- يبحث التلاميذ في القرآن الكريم عن آيات تتحدث عن الجنة.

اتأمل / التطبيق

الهدف: يميز الأعمال المتصلة بالجنة.

نشاط الجنة والنار

نشاط: اكتب وارسم ما تعلمته من الجنة

- يطلب المعلم من تلاميذه أن يفتحوا الكتاب ص ٤٦، ويبدءوا في حل النشاط الأول:
- ١- ارسم أشياء تمني أن تحصل عليها في الجنة
- يعقب المعلم قائلًا: تذكروا أن في الجنة لا تحتاج أن ترسم أو تطلب، فقط عندما يخطر ببالك شيء تتمناه يحققه لك الله (عز وجل) في الحال؛ فهو الوحيد الذي يعلم ما تُخفي وما تُعلن.
- ٢- اكتب أسماء من تمني أن تراهم في الجنة
- يقول المعلم شارحًا: باستطاعتكم إنقاذ من تحبون من أهلكم وأصحابكم وتدخلونهم الجنة معكم؛ كيف؟ إذا أكثرتم من الأعمال الصالحة في الدنيا فيما مكانكم أن تطلبوا من الله (تعالى) أن يعفو عنكم تتمنون أن تروهم في الجنة عندما لا تجدونهم.
- ٣- اكتب دعاء إلى الله (تعالى)
- يقول المعلم: هل تعلمون أن النبي (صلى الله عليه وسلم) قال: «من سأل الله الجنة ثلاث مرات قالت الجنة: اللهم أدخله الجنة، ومن استجار من النار ثلاث مرات قالت النار: اللهم أجره من النار».
- ٤- اكتب أعمالاً صالحة تنوي الحفاظ عليها لتكون سبباً في دخولك الجنة
- يقول المعلم: أما أنا فسانوي أن أحافظ على لساني من إيذاء أي أحد أو السخرية.. ومن الأعمال التي سأحافظ عليها الصلوات الخمس في وقتها.
- يمكن أن يضيف المعلم أعمالاً صالحة أخرى.

معلومات إثرائية

- من أسماء الجنة:
- دار الخلد.. جنة المأوى.. جنة الفردوس.. دار السلام.
- كم باباً للجنة؟
- قال رسول الله (صلى الله عليه وسلم): «في الجنة ثمانية أبواب».. نذكر بعضها:
- باب الصلاة.
- باب الصدقة.
- باب الصيام.

من أعمال الخير (سورة البلد)



مفاتيح الكلمات:

- البَلَدُ: مَكَّةُ الْمُكْرَمَةُ كَبِيرٌ: مَشْفَى وَتَقَبٌ
- لَبَنَةٌ كَثِيرًا: الْبَدْنِيُّ: طَرِيقُ الْخَيْرِ وَطَرِيقُ الشَّرِّ
- مَشْفَى: فِجَاعَةٌ شَدِيدَةٌ مَنِيَّةٌ: فَفَرٌّ شَلِيلِيذٌ
- أَصْحَابُ الْجَنَّةِ: أَصْحَابُ النَّارِ



- يحفظ آيات سورة البلد.
- يتعرف بعض معاني سورة البلد.

أهداف الدرس

- يحفظ آيات سورة البلد.
- يتعرف بعض معاني سورة البلد.
- يتعرف شرح آيات سورة البلد، وما تناوله من موضوعات.
- يكمل بعض آيات سورة البلد.
- يذكر أمثلة لأعمال الخير التي تجعله من أصحاب الجنة.
- يعدد أفعال الخير التي يقوم بها؛ ليستخدم ما أنعم الله (تعالى) به عليه.

التقييم

تقييم تكويني

- يقيم المعلم فهم التلميذ تفسير آيات سورة البلد من خلال رده على الأسئلة المطروحة، ومشاركته في الحوارات الجماعية.

تقييم ختامي

- يقيم المعلم فهم التلميذ آيات سورة البلد من خلال رده على نشاط (من أعمال الخير) ص ٥٠ من الكتاب.

الوسائل

- نص درس من أعمال الخير «سورة البلد» (كتاب التلميذ ص ٤٧، ٤٨، ٤٩)
- نشاط درس من أعمال الخير «سورة البلد» (كتاب التلميذ ص ٥٠)
- ٣ صور مطبوعة طباعة واضحة للمسجد الحرام، والمسجد النبوي، والمسجد الأقصى
- خريطة العالم مطبوعة

أنشطة إثرائية

- يحفظ المعلم بصندوق أو بعلبة فارغة في الفصل، وكلما تذكر تلميذ نعمة من نعم الله (تعالى) عليه كتبها في ورقة صغيرة ووضعها بالصندوق.. وفي نهاية كل أسبوع يفتح المعلم الصندوق، ويقراءون معًا نعم الله الكثيرة.

التهيئة

استراتيجية جذب الانتباه

- يدخل المعلم ويديه ٣ صور مطبوعة طباعة واضحة للمسجد الحرام، والمسجد النبوي، والمسجد الأقصى.
- يقول لهم المعلم: معي ثلاث صور لأهم ثلاثة مساجد في الإسلام، وسأضع أول صورة على السبورة، وحاولوا أنتم معرفة ما هذا المسجد، ثم يضع المعلم الصورة الأولى، وهي صورة المسجد الحرام، ويسألهم: «الكل يعرفون هذا المسجد.. ولكن، من منكم يعرف أين يقع؟ الإجابة: «المسجد الحرام بمكة المكرمة».. يضع المعلم الصورة الثانية، وهي المسجد النبوي، ويبدأ في تسهيل الإجابة عليهم قائلًا: من منكم يذكرني بما فعله النبي (صلى الله عليه وسلم) عندما وصل إلى المدينة؟ الإجابة: «بنى مسجداً»، إذن فهذه صورة المسجد النبوي، ومكانه بأي البلاد؟ «بالطبع المدينة».. يضع المعلم الصورة الثالثة، وهي صورة المسجد الأقصى، ويشجعهم على الإجابة، ويبدأ في تسهيلها: هل تعرفون أن أول قبلة للمسلمين كانت باتجاه هذا المسجد فترة من الزمان، ثم تحولت إلى الكعبة؟ يعرفهم المعلم بالمسجد الأقصى، ويسأل: «من منكم يعرف في أي البلاد يقع المسجد الأقصى؟» الإجابة: «فلسطين».
- يشجعهم المعلم على الإجابة عن السؤال التالي: هل تعرفون ثواب الصلاة في هذه المساجد؟
 - الصلاة في المسجد الأقصى بـ ٥٠٠ صلاة.
 - الصلاة في المسجد النبوي بـ ١٠٠٠ صلاة.
 - الصلاة في المسجد الحرام بـ ١٠٠٠٠٠ صلاة.
- يقول لهم المعلم شارحاً أهمية ومكانة مكة المكرمة؛ فهي أحب البلاد إلى رسولنا الكريم (صلى الله عليه وسلم).
- هل تعرفون أن هناك سورة في القرآن الكريم تتحدث عن مكة المكرمة؟ هل يعرف أحدكم اسمها؟

التمق

الهدف: - يحفظ آيات سورة البلد.

- يتعرف بعض معاني سورة البلد.

- يطلب المعلم من تلاميذه أن يفتحوا الكتاب ص ٤٧، ويقرأ عنوان الدرس: من أعمال الخير (سورة البلد).
- يبدأ بقراءة الآيات بصوت واضح ومترتل.
- بعد أن يفرغ من التلاوة وتكرار الآيات معهم، يسألهم: أين تقع مكة المكرمة؟ ويضع الخريطة على السبورة، ويبحث معهم عن مكانها، ثم يقول لهم إن مكة المكرمة - يا أحبائي - تقع في قلب العالم؛ أي في المنتصف تمامًا، ثم يبدأ المعلم في شرح الآيات كما ورد في كتاب التلميذ: (بعد كل آية هناك اقتراح لصور يستطيع المعلم الاستعانة بها في أثناء شرح سورة البلد).

لا أنسم بهذا البلد:

- يقسم الله (تعالى) بمكة المكرمة أفضل البلدان على الإطلاق؛ حيث شرفها (حز وجل) بوجود المسجد الحرام فيها، وجعل المسجد الحرام حرماً، وله أحكام محددة؛ منها: - لا يجوز الصيد في الحرم. - لا يجوز قطع شجر الحرم.
- وأنت حل بهذا البلد: وأنت يا محمد مقيم في هذا البلد مكة.
- ووالد وما ولد: ثم أقسم الله (تعالى) بآدم (عليه السلام) وذريته من البشر.
- لقد خلقنا الإنسان في كيد:

- في كل مراحل الحياة.. ويمكن للمعلم الاستعانة بـ (صورة لمرحلة نمو الإنسان من طفل لكبير في السن) (صور لشخص يجلس على مكتب وحوله أوراق كثيرة، وطفل يذاكر، ومهندس يبنى، وطبيب يداوي مريضاً، ومريض في غرفته، وشخص يحمل صخرة ويبدو عليه التعب أو شخص يحمل مجموعة صناديق أو أشياء ثقيلة)
- يخبرنا الله (تعالى) نحن البشر بأن الحياة الدنيا لن تكون سهلة، سنحيا فيها في مكابدة.. ومشقة.. وجهد.. وكفاح.. وتعب؛ لنصل إلى ما نريد؛ فهذه هي طبيعة الحياة الدنيا؛ هي اختبار لنا ولقوتنا، ولكن علينا أن نكابد فيها لنرتاح في الآخرة.

شرح آيات سورة البلد

بَدَأَ سُورَةُ الْبَلَدِ بِالْمُصَمِّعِ بِالْبَلَدِ الْحَرَامِ: أَي مَكَّةَ الْمُحَرَّمَةَ.

لَا أَلْفَيْمُ بِحَدِّ الْبَلَدِ. وَتِلْكَ جِبْرِيَةُ الْبَلَدِ: يُقْسِمُ اللَّهُ (تَعَالَى) بِمَكَّةَ الْمُحَرَّمَةَ؛ دَلَالَةً عَلَى الْمَكَانَةِ الْعَالِيَةِ بِمَكَّةَ لِإِقَامَةِ الرَّسُولِ بِهَا. وَوَالِدٍ وَهِيَ وَهِيَ: يُقْسِمُ اللَّهُ (تَعَالَى) بِآدَمَ (عَلَيْهِ السَّلَامُ) أَوَّلِ الْخَلْقِ وَذُرِّيَّتِهِ.

أَلَا خَلْقًا لِلْإِنْسَانِ فِي هَبْدِهِ: خَلَقَ اللَّهُ (عَزَّ وَجَلَّ) الْإِنْسَانَ فِي بَدْنِهِ وَعَتَاهُ وَهَذَا خَتَمُ الدُّنْيَا.



لَمْ تَعْتَدِ السُّورَةُ مِنَ الْكُفَّارِ الَّذِينَ هَرَبُوا عَنْهُمْ قَوْلُهُمْ وَعَلَوْ مَكَاتِبُهُمْ. فَصَانَدُوا الصَّحْفَ وَكَذَّبُوا الرَّسُولَ وَمَا يَنْدَعُو لَهُ بِهِ: طَائِفٌ أَنْ أَمْوَالَهُمْ سَتَلَجِبِيهِمْ مِنْ عَذَابِ اللَّهِ (تَعَالَى).

أَتُخَسِبُ أَنْ أَنْ يَهْجُرَ مِنْهُ أَحَدٌ: يُبْذَلُ الْإِنْسَانُ أَنْ اللَّهُ (تَعَالَى) أَنْ يَقْبِرَ عَلَيْهِ؟ يُقُولُ الْإِنْسَانُ مَا لَيْدَهُ يَقُولُ الْإِنْسَانُ نَقْدًا أَنْفَقْتُ مَا لَا كَثِيرًا.

أَتُخَسِبُ أَنْ لَمْ يَرَهُ أَحَدٌ: يُبْذَلُ أَنْ اللَّهُ (تَعَالَى) لَا يَرَاهُ أَوْ لَا يَعْنَمُ مَا يَقُولُ بِهِ؟

لَمْ يَذْكُرِ اللَّهُ (تَعَالَى) مَا أَلْفَمَ بِهِ (شِبَعَةَ) عَلَى الْإِنْسَانِ:

أَلَمْ نَجْعَلْ لَهُ عَيْنَيْنِ وَبَصِيرًا وَهَمَّتَيْنِ: أَلَمْ نَجْعَلْ لِلْإِنْسَانِ عَيْنَيْنِ لِيَعْمَرَ بِهِمَا، وَلِلسَانِ، وَشَفَتَيْنِ يَتَعَلَّقُ بِهِمَا؟ وَهَذِيكُمُ الْفَجَّارِينَ: أَي بَيْتُنَا لِلْإِنْسَانَ طَرِيقِي الْخَيْرِ وَالشَّرِّ.



• يتعرف شرح آيات سورة البلد، وما تتناوله من موضوعات.

أهداف الدرس

- يحفظ آيات سورة البلد.
- يتعرف بعض معاني سورة البلد.
- يتعرف شرح آيات سورة البلد، وما تتناوله من موضوعات.
- يكمل بعض آيات سورة البلد.
- يذكر أمثلة لأعمال الخير التي تجعله من أصحاب الجنة.
- يعدد أفعال الخير التي يقوم بها؛ ليستخدم ما أنعم الله (تعالى) به عليه.

التقييم

تقييم تكويني

- يقيم المعلم فهم التلميذ تفسير آيات سورة البلد من خلال رده على الأسئلة المطروحة، ومشاركته في الحوارات الجماعية.

تقييم ختامي

- يقيم المعلم فهم التلميذ آيات سورة البلد من خلال رده على نشاط (من أعمال الخير) ص ٥٠ من الكتاب.

الوسائل

- نص درس من أعمال الخير «سورة البلد» (كتاب التلميذ ص ٤٧، ٤٨، ٤٩)
- نشاط درس من أعمال الخير «سورة البلد» (كتاب التلميذ ص ٥٠)
- ٣ صور مطبوعة طباعة واضحة للمسجد الحرام، والمسجد النبوي، والمسجد الأقصى
- خريطة العالم مطبوعة

أنشطة إثرائية

- يحفظ المعلم بصندوق أو بعلبة فارغة في الفصل، وكلما تذكر تلميذ نعمة من نعم الله (تعالى) عليه كتبها في ورقة صغيرة ووضعها بالصندوق.. وفي نهاية كل أسبوع يفتح المعلم الصندوق، ويقراءون معًا نعم الله الكثيرة.



الهدف: يتعرف شرح آيات سورة البلد، وما تناوله من موضوعات.

تابع التعمق

- يتابع المعلم شرح الآيات
- يحسب أن لن يقدر عليه أحد:
- ثم يخبرنا الله (عز وجل) بأن بعض البشر يغترون بقوتهم، وبما لديهم من مال فيتكبرون، ويظلمون، ويفعلون أفعالاً سيئة، ولا يخافون من عقاب الله (تعالى) لهم؛ فهل يظنون أن الله (سبحانه) لن يقدر عليهم؟
- يقول أهلك ما لآ لبدًا، أيحسب أن لم يره أحد:
- وعندما يدعى هؤلاء الأشخاص السيئون للخير، وبذل المال، وإنفاقه يقولون: أنفقنا الكثير، يكفي ما أنفقناه وبدلناه؛ فهل يظنون أن الله (سبحانه) لا يراهم؟ بل إن الله (تعالى) يراهم ويعلم ما يُسرون وما يُعلنون.
- ألم نجعل له عينين ولسانًا وشفهتين وهديناها للتجدين:
- هؤلاء البشر يغترون بقوتهم، والله (سبحانه وتعالى) هو من أنعم عليهم بهذه القوة، وهم يبخلون بمالهم والله هو الذي أنعم عليهم بالمال، مع أن الله (عز وجل) هو من أعطاهم حواسهم لتهديتهم إلى الصواب: أعطاهم العيون ليصروا بها.. وأعطاهم اللسان والشفهتين ليستعينوا بها على الكلام والتعبير.. وأعطاهم القدرة على إدراك طريق الخير والشر والحق والباطل ليختاروا بأنفسهم الطريق الصحيح.
- فلا اقتحم العقبة وما أدراك ما العقبة:
- سوف يصادف البشر في هذا الطريق عقبات وصعوبات تمنعهم من الوصول للجنة سماها الله (تعالى) عقبة، وعلينا أن نتقحم هذه العقبات لكي نصل إلى الجنة، ثم عظم الله (تعالى) من شأن اقتحام العقبة لأن اقتحامها لن يكون سهلًا بل يحتاج إلى جهد ومشقة، والمعنى العام من اقتحام العقبة هو مُجاهدة أنفسنا، والتخلي بالإرادة والعزيمة كي نصل إلى الجنة.
- ماذا نفعل لكي ندرب أنفسنا على اقتحام العقبة؟
- لقد أوضح الله (تعالى) لنا الطريقة، وكيف يكون جهاد النفس الحقيقي:
- ١- فك رقبة: إنفاق المال لتحرير عبد من العبيد كما فعل أبو بكر الصديق (رضي الله عنه)؛ فقد كان يجاهد بماله حيث حرره سبعة منهم.
- ٢- أو إطعام في يوم ذي مسغبة: إطعام الطعام وخصوصًا حين تنتشر المجاعة، ويكون الجميع جائعين.
- ٣- يتيماً ذا مقرة: نطعم اليتيم صاحب القرابة لنا، ونكفله، ونرعاه.
- ٤- أو مسكيناً ذا مربة: مساعدة وإطعام المسكين شديد الفقر الذي لا بيت له، ولا شيء يقيه إلا التراب.
- ثم كان من الذين آمنوا وتواصوا بالصبر وتواصوا بالمرحمة: وكي يستطيع الإنسان اقتحام العقبة لا بُدَّ أن يكون من المؤمنين الذين يتواصون بالصبر على مشقة اقتحامها، ويتواصون أيضًا بالرحمة على الجميع.
- أولئك أصحاب الميمنة: الذين ينجحون في اقتحام العقبة والمصاعب سيأخذون كتابهم يمينهم يوم القيامة، ويدخلون الجنة.
- والذين كفروا بآياتنا هم أصحاب المشئمة عليهم نار مؤصدة: أما الكفار الذين لم يؤمنوا بالله (تعالى) فلن ينفعهم عملهم، وسيأخذون كتابهم بشمالهم يوم القيامة، وسيعيشون في يؤس وتعاسة، سيدخلون النار، وتغلق عليهم أبوابها فلا يخرجون منها أبدًا.

أهداف الدرس

- يحفظ آيات سورة البلد.
- يتعرف بعض معاني سورة البلد.
- يتعرف شرح آيات سورة البلد، وما تناوله من موضوعات.
- يكمل بعض آيات سورة البلد.
- يذكر أمثلة لأعمال الخير التي تجعله من أصحاب الجنة.
- يعدد أفعال الخير التي يقوم بها؛ ليستخدم ما أنعم الله (تعالى) به عليه.

التقييم

تقييم تكويني

- يقيم المعلم فهم التلميذ تفسير آيات سورة البلد من خلال رده على الأسئلة المطروحة، ومشاركته في الحوارات الجماعية.

تقييم ختامي

- يقيم المعلم فهم التلميذ آيات سورة البلد من خلال رده على نشاط (من أعمال الخير) ص ٥٠ من الكتاب.

فَلَا تُكْفِرْ بِكُفْرَاتِهِ، الْمَجَاهِدَةَ يُفْضِلُ الْخَيْرَاتِ لِلْفَوْزِ بِالْجَنَّةِ.
لَكِنَّ الْإِنْسَانَ لِمَ يَاجِدْ لِنَفْسِهِ يُنْتَبِهُ مِنَ عَذَابِ النَّارِ،
وَيَقْوَرُ بِالْجَنَّةِ يُفْضِلُ الْخَيْرَاتِ.. وَعَنْ هَذِهِ الْخَيْرَاتِ،
يُظَاهِرُ فِي نَوْمٍ فِي مَضْطَرِبٍ بِلَيْفَا ذَا مَضْطَرِبٍ،
أَي إِطْعَامِ الْيَتِيمِ وَالْفَقِيرِ، حِينَ يَشْتَدُّ الْجُوعُ.

فَمَ كَانَ مِنَ الَّذِينَ أَمَلُوا وَتَوَضَّعُوا بِالضَّرْبِ وَتَوَضَّعُوا بِالضَّرْبِ،
أَي يَكُونُ مِنْ أَهْلِ الْإِيمَانِ بِاللَّهِ (تَعَالَى) الَّذِينَ يُوجِبِي بَعْضُهُمْ بَعْضًا
بِالصَّبْرِ عَلَى عِلَاقَتِهِ (سُبْحَانَهُ) وَالْتَرَاخُمِ فِيمَا بَيْنَهُمْ.

فَمَ يَبِينُ اللَّهُ (تَعَالَى) الْقُرْبَى بَيْنَ الْمُؤْمِنِينَ وَالْكَافِرِ،
وَجَزَاءَ كُلِّ مِنْهُمْ:

أُولَئِكَ أَصْحَابُ الْجَنَّةِ هُمُ الَّذِينَ يَفْعَلُونَ بِتِلْكَ الْأَعْمَالِ الصَّالِحَةِ،
وَيُؤْمِنُونَ بِاللَّهِ (تَعَالَى)، وَيُؤْمِنُونَ بِالْجَنَّةِ،
وَالَّذِينَ كَفَرُوا بِاللَّهِ هُمُ أَصْحَابُ النَّارِ، عَلَيْهِمْ نَارُ مُوقَدَةٍ،
أَمَّا الْكُفَّارُ فَيُعَذَّبُونَ فِي النَّارِ.



عَلِّمْنِي سُورَةَ الْبَلَدِ:

أَنْ أَكُونَ قَوِيًّا إِزِيدِي، وَأُصْبِرْ عَلَى الصُّعُوبَاتِ،
وَأَنْ أَتَذَكَّرَ حَقًّا أَنَّ اللَّهَ (تَعَالَى) يَزَالِي،
وَأَنْ أَكُونَ رَجِيمًا وَعَطُوفًا، أَسَاجِدُ كُلِّ مَنْ يَحْتَاجُ.

٤٩

• يحفظ آيات سورة البلد.

الوسائل

- نص درس من أعمال الخير «سورة البلد» (كتاب التلميذ ص ٤٧، ٤٨، ٤٩)
- نشاط درس من أعمال الخير «سورة البلد» (كتاب التلميذ ص ٥٠)
- ٣ صور مطبوعة طباعة واضحة للمسجد الحرام، والمسجد النبوي، والمسجد الأقصى
- خريطة العالم مطبوعة

أنشطة إثرائية

- يحفظ المعلم بصندوق أو بعلبة فارغة في الفصل، وكلما تذكر تلميذ نعمة من نعم الله (تعالى) عليه كتبها في ورقة صغيرة ووضعها بالصندوق.. وفي نهاية كل أسبوع يفتح المعلم الصندوق، ويقراءون معًا نعم الله الكثيرة.



الهدف: يحفظ آيات سورة البلد.

تابع التعمق

تلاوة سورة البلد

يقرأ المعلم آيات سورة البلد مرة أخرى بصوت واضح، ويردد وراءه التلاميذ. يقسم المعلم تلاميذه إلى مجموعتين، تقوم المجموعة الأولى بتلاوة أول آية من سورة البلد، وتكمل المجموعة الثانية بقراءة الآية الثانية، وهكذا إلى أن تنتهي السورة.

استراتيجية تقييم الأقران

لشاط تسميع سورة البلد

يطلب المعلم من كل تلميذ أن يحاول تسميع بعض الآيات من سورة البلد لزميله الجالس بجواره أو على الأقل لزميل واحد من داخل الفصل.

فُكْرٌ وَاجِبٌ

تَقْدِيرٌ خَيْرُ الْكَيْفَةِ الصَّخِيحَةُ وَمَا يَكُونُ الْإِهْتِ

وَدَّ هَبَّدَ لَبَّأَ أَحَدَ كَبَدَ مَهْفُوفِينَ غَنِينِ مَهْتَدِينَ

بِسْمِ اللَّهِ الرَّحْمَنِ الرَّحِيمِ

لَا أَسْئِمُ بِهَذَا وَأَنْتَ جَلَّ وَعَلَا وَاللَّهُ وَمَا لَقَدْ خَلَقْنَا
الْإِنْسَانَ فِي أَيَحْسَبُ أَنْ لَنْ يَقْدِرَ عَلَيْهِ يَقُولُ أَفَلَا تَكُنْ مَالًا
أَيَحْسَبُ أَنْ لَنْ يَرَهُ أَحَدًا أَرْتَجِلُ لَهُ وَأَسْأَلُكَ
وَهَدَيْتَهُ

تَقْدِيرٌ أَذْكَرُ لِمَثَلَةٍ مِنَ الْأَعْمَالِ الْخَيْرِ الَّتِي تُجْعَلُكَ مِنْ أَهْلِ الْجَنَّةِ وَتُقَرَّبُنَا إِلَى الْجَنَّةِ



تَقْدِيرٌ كَيْفَ تَسْتَدِيرُ بِعَمَلِهِ (تَعَالَى) عَلَيْكَ لَتَكُونَ مِنْ أَهْلِ الْجَنَّةِ ...

لِقِصَّةِ الْبَصْرِ



لِقِصَّةِ السُّجُودِ



لِقِصَّةِ الْكَلِمِ



- نشاط ١: يكمل بعض آيات سورة البلد.
- نشاط ٢: يذكر أمثلة لأعمال الخير التي تجعله من أصحاب الجنة.
- نشاط ٣: يعدد أفعال الخير التي يقوم بها؛ ليستخدم ما أنعم الله (تعالى) به عليه.

أهداف الدرس

- يحفظ آيات سورة البلد.
- يتعرف بعض معاني سورة البلد.
- يتعرف شرح آيات سورة البلد، وما تناوله من موضوعات.
- يكمل بعض آيات سورة البلد.
- يذكر أمثلة لأعمال الخير التي تجعله من أصحاب الجنة.
- يعدد أفعال الخير التي يقوم بها؛ ليستخدم ما أنعم الله (تعالى) به عليه.

التقييم

تقييم تكويني

- يقيم المعلم فهم التلميذ تفسير آيات سورة البلد من خلال رده على الأسئلة المطروحة، ومشاركته في الحوارات الجماعية.

تقييم ختامي

- يقيم المعلم فهم التلميذ آيات سورة البلد من خلال رده على نشاط (من أعمال الخير) ص ٥٠ من الكتاب.

الوسائل

- نص درس من أعمال الخير «سورة البلد» (كتاب التلميذ ص ٤٧، ٤٨، ٤٩)
- نشاط درس من أعمال الخير «سورة البلد» (كتاب التلميذ ص ٥٠)
- ٣ صور مطبوعة طباعة واضحة للمسجد الحرام، والمسجد النبوي، والمسجد الأقصى
- خريطة العالم مطبوعة

أنشطة إثرائية

- يحفظ المعلم بصندوق أو بعلبة فارغة في الفصل، وكلما تذكر تلميذ نعمة من نعم الله (تعالى) عليه كتبها في ورقة صغيرة ووضعها بالصندوق.. وفي نهاية كل أسبوع يفتح المعلم الصندوق، ويقراءون معًا نعم الله الكثيرة.

التأمل / التطبيق

- الهدف: - يكمل بعض آيات سورة البلد.
- يذكر أمثلة لأعمال الخير التي تجعله من أصحاب الجنة.
- يعدد أفعال الخير التي يقوم بها؛ ليستخدم ما أنعم الله (تعالى) به عليه.

- يطلب منهم المعلم أن يفتحوا الكتاب ص ٥٠، ويبدءوا في حل أول سؤال.

نشاط ١: اختر الكلمة الصحيحة مما يلي لتكمل الآيات

- يقرأ المعلم الآية بصوت واضح؛ حتى يتسنى لتلاميذه المتابعة، وتحديد الكلمات المناسبة لملء الفراغات بالنشاط.
- يشجعهم المعلم على الاستعانة بالكتاب ص ٤٧؛ لما ورد من آيات سورة البلد، ثم يتأكد من الإجابة.

نشاط ٢: اذكر أمثلة من أفعال الخير التي تجعلنا من أهل الميمنة وتقرينا إلى الجنة

- يدكرهم المعلم بأفعال الخير التي جعلنا من أهل الميمنة، ويشجع إجاباتهم المختلفة، مع تصويب المفاهيم غير الصحيحة.
- أمثلة لأفعال الخير:
 - ١- المحافظة على الصلوات الخمس.
 - ٢- الإحسان إلى اليتيم.
 - ٣- الإكثار من الصدقة.

نشاط ٣: كيف تستخدم نعم الله (تعالى) عليك لتكون من أهل الجنة..؟

- يسألهم المعلم: «كيف استخدم نعم الله (تعالى)؟».

نعمة الكلام:

- الكلام الطيب.
- إعانة من يحتاج إلى المساعدة.
- حفظ وفهم القرآن الكريم.

نعمة السمع:

- أسمع القرآن الكريم.
- لا أشارك سمعي في الغيبة والكذب.
- أسمع كل ما ينمي عقلي، ويساعدني على التفوق.

نعمة البصر:

- النظر والتفكير في خلق الله (تعالى): «الشجر، السماء، الجبال، ...».
- النظر والتفكير في بديع صنع الله (تعالى): في جسمي «كيف تعمل العينان؟».
- النظر في المصحف فهو عبادة.

اسْمُ اللَّهِ الْعَفْوُ

الْعَفْوُ هُوَ اسْمٌ مِنْ أَسْمَاءِ اللَّهِ الْحُسْنَى، وَمَعْنَاهُ
أَنَّ اللَّهَ (سُبْحَانَهُ وَتَعَالَى) يَمْحُو ذُنُوبَ عِبَادِهِ وَلَا
يُعَاقِبُهُمْ عَلَيْهَا.

﴿وَهُوَ الَّذِي يَقْبَلُ التَّوْبَةَ عَنْ عِبَادِهِ وَيَعْفُو عَنِ السَّيِّئَاتِ
وَيَعْلَمُ مَا تَفْعَلُونَ﴾ (سُورَةُ الشُّورَى: ٤١)

عِنْدَمَا سَافَرَ الرَّسُولُ (صَلَّى اللَّهُ عَلَيْهِ وَسَلَّمَ) إِلَى الطَّائِفِ لِيَدْعُوا أَهْلَهَا إِلَى
الإِسْلَامِ، كَتَبُوا بِوَجْهِهِ وَنَحَرِهِ وَأَذُنِهِ، تَكْنِئَةً (صَلَّى اللَّهُ عَلَيْهِ وَسَلَّمَ) لَمْ يَغْضَبْ،
وَأَسْمَاءً عَفَا عَنْهُمْ قَائِلًا: "اللَّهُمَّ اهْدِ قَوْمِي فَإِنَّهُمْ لَا يَعْلَمُونَ"، وَسَأَلَ اللَّهَ
(تَعَالَى) أَنْ يَجْعَلَ مِنْهُمْ مَنْ يُؤْمِنُ بِهِ.

وَإِذَا كَانَ اللَّهُ (سُبْحَانَهُ وَتَعَالَى) هُوَ الْعَفْوُ، وَالرَّسُولُ أَسْوَبْنَا؛
فَعَلَيْنَا أَنْ تَتَّبِعَ هِدَاةَهُ، وَتَعْفُو عَمَّنْ أَسَاءَ إِلَيْنَا؛ فَيَعْفُو
اللَّهُ (تَعَالَى) عَنَّا.

- يتعرف معنى اسم الله العفو.
- يميز بعض الأحاديث والآيات التي تذكر اسم الله العفو.
- يتعرف كيفية الدعاء باسم الله العفو.
- يتعرف كيف يطبق اسم الله العفو في حياته اليومية.
- يتعرف كيف يستحق عفو الله (سبحانه وتعالى).
- يميز طرائق تطبيق اسم الله العفو في حياته اليومية.
- يحفظ دعاء يدعو به الله باسمه العفو.

التقييم

تقييم تكويني

- يقيم المعلم فهم التلميذ اسم الله العفو من خلال رده على الأسئلة المطروحة، ومشاركته في الحوارات الجماعية.

تقييم ختامي

- يقيم المعلم فهم التلميذ درس اسم الله العفو من خلال رده على أسئلة نشاط (الله العفو).

- يتعرف معنى اسم الله العفو.
- يميز بعض الأحاديث والآيات التي تذكر اسم الله العفو.

الوصلات

- نص درس اسم الله العفو (كتاب التلميذ ص ٥١، ٥٢)
- نشاط درس اسم الله العفو (كتاب التلميذ ص ٥٣)

أنشطة إثرائية

- يشجع المعلم تلاميذه على البحث عن أدعية وآيات تدعو إلى العفو.

التهيئة

استراتيجية التعلم بالتجربة

- يدخل المعلم الفصل، ويطلب من تلاميذه أن يخرجوا ورقة وقلم رصاص، ثم يكتبوا أو يرسموا بعض الأخطاء التي حدثت لهم من أصدقائهم من قبل، وقد قرروا مسامحتهم عليها.
- بعد أن يعطيهم المعلم بعض الوقت، يطلب منهم أن يزيلوا الرسومات والكلام، ثم يسألهم: «هل ما زالت هناك بعض آثار الرسم والكتابة على الورقة؟».
- يرد التلاميذ: «نعم، هناك بعض الآثار على الورقة».
- يكمل المعلم كلامه قائلاً: «هذه ورقتي، كتبت بها موقفاً حدث لي مع صديق وقد ظلمني، وبعد فترة جاء إليّ واعتذر مني وقد قبلت اعتذاره وعفوت عنه، لكنني لا أزال أذكر إساءته».
- يشرح لهم المعلم قائلاً: في بعض الأحيان نؤذي غيرنا، وبعد فترة نتذكر أخطاءنا ونسارع بالاعتذار.
- يقول لهم المعلم شارحاً الفكرة التالية: «لكن، أستم مثلي تتمنون أن يسامحتنا كل من أخطأنا في حقّه، وألا يتذكر أبدًا هذا الخطأ وينساه تمامًا».
- هل يعرف أحدكم ما اسم هذه (الصفة) أو هذا الخُلُق؟ (العفو)
- هل تعلمون أن الله السلام من أسمائه أيضًا (العفو)؟

التعمق

الهدف: - يتعرف معنى اسم الله العفو.

- يميز بعض الأحاديث والآيات التي تذكر اسم الله العفو.

- يُعرف المعلم تلاميذه أن العَفْوَ اسم من أسماء الله الحسنى، ومعناه: الذي يُزيل ويمحو الذنوب والأخطاء، ولا يُعاقبك عليها، ثم يرضى عنك، ويرضيك.
- يشرح لهم المعلم أنه قد يسامحتنا صديق أخطأنا في حقّه، ولكن بعد فترة يُذكرنا بهذا الخطأ ولا ينساه، لكن الله (سبحانه وتعالى) عندما يعفو عنك للذنوب اقترفته لا يُذكرك به أبدًا.
- يطلب منهم المعلم أن يفتحوا الكتاب ص ٥١، ويقرأوا قصة النبي (صلى الله عليه وسلم) مع أهل الطائف، وبعد ذلك يسألهم: «تخيلوا أن النبي (صلى الله عليه وسلم) سافر إلى الطائف مشيًا على قدميه ثمانين كيلومترًا، وهناك دعاهم إلى الله (عز وجل)، فكذبوه وسخروا منه، وأذوه، ثم يقول: «إن لم يكن بك غضب عليّ فلا أبالي، ولكن عافيتك أوسع لي»، الآن انظروا إلى عفوّه، فقد أرسل الله (تعالى) له ملكًا، وقال: يا محمد، أمرني ربي أن أكون طَوَّعَ إرادتك، لو شئت لأطبقت عليهم الجبلين.. كلام دقيق يعني مكنه الله (تعالى) أن يتقمم منهم.
- وفي رواية الأخشيين، اسمعوا رده (صلى الله عليه وسلم) على المَلِك: لا يا أخي، اللهم اهدِ قومي فإنهم لا يعلمون، انتمي إليهم، واعتذر عنهم، ودعا لهم، وتمنى على الله أن يخرج من أصلابهم من يوحده قائلاً: «لعل الله يُخرج من أصلابهم من يوحده».
- يطلب منهم المعلم أن يصلوا على النبي (صلى الله عليه وسلم).

مَاذَا يَفْعَلُ الْمُسْلِمُ لِكَيْ يَدْعُوَ اللَّهَ (سُبْحَانَهُ وَتَعَالَى) عَفْوًا؟

إِذَا أَخْطَأَ الْمُسْلِمُ فَعَلَيْهِ:

عَدَمُ الرَّجُوعِ
لِلْخَطَا.

الاسْتِغْفَارُ
بِأَنْ يَقُولَ:
اسْتَغْفِرُ اللَّهَ

الاعتذار
بِخَطَايِهِ.

كَيْفَ يَدْعُو الْمُسْلِمُ اللَّهَ بِاسْمِهِ الْعَفْوُ؟

عَلَّمَنا رَسُولُ اللَّهِ (صَلَّى اللَّهُ عَلَيْهِ وَسَلَّمَ) عِنْدَهَا سَأَلَتْهُ
السَّيِّدَةُ عَائِشَةُ عَنْ أَفْضَلِ الدُّعَاءِ فِي لَيْلَةِ الْقَدْرِ، فَقَالَ
عَلَيْهِ الصَّلَاةُ وَالسَّلَامُ:

"اللَّهُمَّ إِنَّكَ عَفُوٌّ فَاعْفُ عَنِّي". (أَخْرَجَهُ التِّرْمِذِيُّ)



- يتعرف كيفية الدعاء باسم الله العفو.
- يتعرف كيف يطبق اسم الله العفو في حياته اليومية.
- يتعرف كيف يستحق عفو الله (سبحانه وتعالى).

04

أهداف الدرس

- يتعرف معنى اسم الله العفو.
- يميز بعض الأحاديث والآيات التي تذكر اسم الله العفو.
- يتعرف كيفية الدعاء باسم الله العفو.
- يتعرف كيف يطبق اسم الله العفو في حياته اليومية.
- يتعرف كيف يستحق عفو الله (سبحانه وتعالى).
- يميز طرائق تطبيق اسم الله العفو في حياته اليومية.
- يحفظ دعاء يدعو به الله باسمه العفو.

التقييم

تقييم تكويني

- يقيم المعلم فهم التلميذ اسم الله العفو من خلال رده على الأسئلة المطروحة، ومشاركته في الحوارات الجماعية.

تقييم ختامي

- يقيم المعلم فهم التلميذ درس اسم الله العفو من خلال رده على أسئلة نشاط (الله العفو).

الوسائل

- نص درس اسم الله العفو (كتاب التلميذ ص ٥١، ٥٢)
- نشاط درس اسم الله العفو (كتاب التلميذ ص ٥٣)

أنشطة إثرائية

- يشجع المعلم تلاميذه على البحث عن أدعية وآيات تدعو إلى العفو.

تابع التعمق

- الهدف: - يتعرف كيفية الدعاء باسم الله العفو.
 - يتعرف كيف يطبق اسم الله العفو في حياته اليومية.
 - يتعرف كيف يستحق عفو الله (سبحانه وتعالى).

استراتيجية المناقشة وطرح الأسئلة

- يسأل المعلم تلاميذه: من منكم يريد أن يعفو الله (تعالى) عنه يوم القيامة؟
- لكي ننال عفو الله لا بُدَّ أن نتخلق فيما بيننا بخُلُق العفو؛ فإذا اعتدى عليّ أحدهم وأذاني، ثم أتى إليّ مُعتذراً ينبغي أن أسامحه وأعفو عنه، وأتذكر دائماً رسولنا الكريم (صلى الله عليه وسلم).
- يطلب منهم المعلم أن يفتحوا الكتاب ص ٥٢، ويسألهم:
 - كيف أستحق العفو من الله (سبحانه وتعالى)؟
 - الاعتراف بالخطأ.
 - الاستغفار.
 - عدم تكرار الخطأ.

كيف أدعو الله (تعالى) باسمه العفو؟

- وكما تعلمنا من قبل أن ندعو الله بأسمائه الحسنى التي تعلمناها، فلقد علمنا أيضاً (صلى الله عليه وسلم) أن ندعو الله باسمه العفو، وأن نقول: «اللهم إنك عفو كريم تحب العفو فاعفُ عنا».
- يكتب المعلم الدعاء على السبورة: «اللهم إنك عفو تحب العفو فاعف عني».
- يطلب منهم المعلم أن يكتبوه على ورقة، ويلونوه، ويزينوه، يأخذوه معهم إلى منازلهم، ويضعوه في غرفهم؛ ليتذكروا دائماً أن يدعوا الله (تعالى) باسمه (العفو).

أهداف الدرس

- يتعرف معنى اسم الله العفو.
- يميز بعض الأحاديث والآيات التي تذكر اسم الله العفو.
- يتعرف كيفية الدعاء باسم الله العفو.
- يتعرف كيف يطبق اسم الله العفو في حياته اليومية.
- يتعرف كيف يستحق عفو الله (سبحانه وتعالى).
- يميز طرائق تطبيق اسم الله العفو في حياته اليومية.
- يحفظ دعاء يدعو به الله باسمه العفو.

التقييم

تقييم تكويني

- يقيم المعلم فهم التلميذ اسم الله العفو من خلال رده على الأسئلة المطروحة، ومشاركته في الحوارات الجماعية.

تقييم ختامي

- يقيم المعلم فهم التلميذ درس اسم الله العفو من خلال رده على أسئلة نشاط (الله العفو).

الوسائل

- نص درس اسم الله العفو (كتاب التلميذ ص ٥١، ٥٢)
- نشاط درس اسم الله العفو (كتاب التلميذ ص ٥٣)

فكر واجب

نشاط

لَكَ صَبْرٌ يُظَاهِرُكَ لِغَيْرِكَ مِنْ فِرَّةٍ
وَقَدْ نَهَيْتَهُ فَرَّانَ عَيْدِكَ، حَتَّىٰ فَرَزْتَ
أَنْ تُجَابِيَهُ

"قلنا يجب على الصديق ان يفتل؟"



"قلنا يجب علينا ان نفتل؟"



لَذُتْ لَأَنَّكَ فَتَمَتَ دُونَ سَفَاذِيهِ،
لَوْ طَاعَ مَشَا فِي السَّفَرَةِ.

"قلنا يجب على ألدخ ان تفتل؟"




"قلنا يجب على ألدخ ان تفتل؟"



نشاط

اكتب دعاء تفتو به الله باسمه العفو



- نشاط ١: يميز طرائق تطبيق اسم الله العفو في حياته اليومية.
- نشاط ٢: يحفظ دعاء يدعو به الله باسمه العفو.

أنشطة إثرائية

- يشجع المعلم تلاميذه على البحث عن أدعية وآيات تدعو إلى العفو.

التأمل / التطبيق

- الهدف: - يميز طرائق تطبيق اسم الله العفو في حياته اليومية.
- يحفظ دعاء يدعو به الله باسمه العفو.

نشاط (الله العفو)

استراتيجية تقييم الأقران

- يطلب منهم المعلم أن يفتحوا الكتاب ص ٥٣.
- يطلب المعلم من كل تلميذين أن يناقشا معاً الإجابات ويصويها.
- يستمع المعلم لإجاباتهم المختلفة، ويرحب بمشاركتهم في تعديل الإجابات غير الصحيحة.

نشاط ١، فكر وأجب عن المواقف الآتية

ماذا يجب على الأخت أن تفعل؟

- تعتذر، ثم تطلب من والدتها أن تساعدتها في شراء قلم كالذي ضاع، وتشارك في ثمنه بمصروفها.

ماذا يجب على الأخ أن يفعل؟

- يقبل اعتذارها، ويسامحها.

ماذا يجب على الصديق أن يفعل؟

- أن يعتذر، ويحاول أن يُبذل كل ما في وسعه ليثبت لصديقه أنه قد تغير، ولن يعود مرة أخرى لمُضايقته.

ماذا يجب عليك أن تفعل؟

- أن أقبل اعتذاره، ولكن لا أفرط في الثقة تجاهه حتى أتأكد من أنه لن يضايقني مرة أخرى.

نشاط ٢، اكتب دعاء تدعو به الله باسمه العفو

- دعاء تدعو به الله (تعالى) باسمه العفو: «اللهم إني أعفو عنك عفو فاعفُ عني».

معلومات إثرائية

كيف أدعو الله باسمه العفو؟

- عن أنس (رضي الله عنه) أن رجلاً جاء إلى النبي (صلى الله عليه وسلم) فقال: يا رسول الله، أيُّ الدعاء أفضل؟ قال: «سَلِّ رَيْكَ العافية والمعافة في الدنيا والآخرة»، ثم أتاه في اليوم الثاني فقال: يا رسول الله، أيُّ الدعاء أفضل؟ فقال له مثل ذلك، ثم أتاه في اليوم الثالث، فقال له مثل ذلك: «فإذا أعطيت العافية في الدنيا وأعطيتها في الآخرة، فقد أفلحت». (رواه البخاري)
- عن أنس (رضي الله عنه) قال: قال النبي (صلى الله عليه وسلم): «لا يُرَدُّ الدعاء بين الأذان والإقامة»، قالوا: فماذا تقول يا رسول الله؟ فقال (صلى الله عليه وسلم): «سلوا الله العافية في الدنيا والآخرة». (رواه أبو داود)
- عن ابن عمر (رضي الله عنهما) أن الرسول (صلى الله عليه وسلم) كان يدعو بهذه الأدعية:
- اللهم إني أسألك العفو والعافية في الدنيا والآخرة.
- اللهم إني أسألك العفو والعافية في ديني وأهلي.

مَوَاقِفٌ مِنْ حَيَاةِ الرَّسُولِ (صَلَّى اللهُ عَلَيْهِ وَسَلَّمَ)

مَرَّ الرَّسُولُ (صَلَّى اللهُ عَلَيْهِ وَسَلَّمَ) بِتَحَلِّيَاتٍ وَصُعُوبَاتٍ كَثِيرَةٍ، لَكِنَّهُ صَبَرَ وَتَوَابَرَ حَتَّى حَقَّقَ هَدَفَهُ وَبَلَّغَ الرِّسَالَةَ.

التَّحَدِّيُّ الْأَوَّلُ
أَمَرَ اللهُ (سُبْحَانَهُ وَتَعَالَى) نَبِيَّهُ أَنْ يَدْعُو النَّاسَ إِلَى عِبَادَةِ اللهِ الْوَاحِدِ، وَتَرْكِ دِينِ آبَائِهِمْ وَأَجْدَادِهِمْ وَمَعَاذَةِ الْأَصْنَامِ.

بَدَأَ (صَلَّى اللهُ عَلَيْهِ وَسَلَّمَ) بِدَعْوَةِ الْمُقَرَّبِينَ إِلَيْهِ إِلَى عِبَادَةِ اللهِ (تَعَالَى) سِرًّا، ثُمَّ جَهَرَ بِالْدَعْوَةِ؛ فَذَهَبَ إِلَى جَبَلِ الصُّفَا وَنَادَى فِي أَهْلِ مَكَّةَ لِيَلْفَهُمْ رِسَالَةَ اللهِ فَسَجَرُوا مِنْهُ وَرَغِمَ ذَلِكَ اسْتَمْرَ الرَّسُولُ (صَلَّى اللهُ عَلَيْهِ وَسَلَّمَ) فِي الدَّعْوَةِ بِهِمَّةً وَإِصْرَارًا.

التَّحَدِّيُّ الثَّانِي
وَأَمَامَ ثَبَاتِ الرَّسُولِ (صَلَّى اللهُ عَلَيْهِ وَسَلَّمَ) وَإِصْرَارِهِ عَلَى تَبْلِيغِ رِسَالَةِ اللهِ (سُبْحَانَهُ وَتَعَالَى)، اشْتَدَّ إِيْدَاءُ كُفَّارِ قُرَيْشٍ لَهُ وَلَمَنْ آمَنَ مَعَهُ.

أَمَرَ النَّبِيُّ (صَلَّى اللهُ عَلَيْهِ وَسَلَّمَ) الْمُسْلِمِينَ بِتَرْكِ مَكَّةَ وَالهِجْرَةَ إِلَى الْحَبَشَةِ؛ جَفَاطًا عَلَى دِينِهِمْ وَأَنْفُسِهِمْ مِنَ الْعَذَابِ. بَقِيَ (صَلَّى اللهُ عَلَيْهِ وَسَلَّمَ) بِمَكَّةَ فَهَدَّدَتْ قُرَيْشُ النَّبِيَّ (صَلَّى اللهُ عَلَيْهِ وَسَلَّمَ) بِالْقِتَالِ إِذَا لَمْ يَتْرِكِ الدَّعْوَةَ، فَقَالَ (صَلَّى اللهُ عَلَيْهِ وَسَلَّمَ): "وَاللَّهِ لَوْ وَصَّعُوا الشَّمْسُ فِي يَمِينِي وَالْقَمَرُ فِي شِمَالِي عَلَى أَنْ أَتْرِكَ هَذَا الْأَمْرَ مَا تَرَكْتُهُ حَتَّى يُظْهِرَهُ اللهُ أَوْ أَهْلَكَ دُونَهُ". **هَذَا الْفَرَسُ: الدَّعْوَةُ إِلَى عِبَادَةِ اللهِ (تَعَالَى) يُظْهِرُهُ اللهُ؛ يَنْصُرُ اللهُ وَيُنْفِئُ أَهْلَهُ دُونَهُ؛ أَنْ أَمُوتَ فِي سَبِيلِهِ**

• يتعرف معنى قيمة المثابرة من خلال مواقف من السيرة النبوية.

أهداف الدرس

- يتعرف معنى قيمة المثابرة من خلال مواقف من السيرة النبوية.
- يتعرف أهمية قيمة المثابرة لتحقيق الهدف.
- يميز بعض التحديات التي تعرض لها النبي (صلى الله عليه وسلم) وكيفية تغلبه عليها.
- يميز الصفات التي اتصف بها الرسول ليتغلب على ما تعرض له من تحديات.
- يطبق معنى قيمة المثابرة في حياته اليومية.

التقييم

تقييم تكويني

- يقيم المعلم فهم التلميذ خُلق المثابرة من خلال رده على الأسئلة المطروحة، ومشاركته في الحوارات الجماعية.

تقييم ختامي

- يقيم المعلم فهم التلميذ خُلق المثابرة من خلال رده على أسئلة مواقف من حياة الرسول (صلى الله عليه وسلم).

الوسائل

- نص درس مواقف من حياة الرسول (صلى الله عليه وسلم) (كتاب التلميذ ص ٥٤، ٥٥)
- نشاط مواقف من حياة الرسول (صلى الله عليه وسلم) (كتاب التلميذ ص ٥٦)
- لعبة الأسمم وتصويب الهدف، أو لعبة البولينج، أو يمكن تغييرها إلى زجاجات ماء فارغة وكرة بلاستيكية صغيرة

أنشطة إثرائية

- يأخذ كل تلميذ ورقة وقلماً، ويكتب في منتصف الورقة كلمة «هدف».
- كل تلميذ يفكر فيما يريد أن يحققه لنفسه.
- مثال: هدفى هو أنني أريد أن أصبح طبيباً، أو هدفى هو أن أحافظ على الصلوات الخمس، أو هدفى هو أن أتعلم وأدرب نفسي على كظم الغيظ والعفو عن يسيء إليّ.
- بعد ذلك، تفكر كيف نستطيع تحقيق أهدافنا كما حقق نبينا الكريم (صلى الله عليه وسلم) هدفه.
- بعد أن يفرغوا، يتيح لهم المعلم الفرصة ليتشاركوا أهدافهم، وطرائق تحقيقها مع باقي زملائهم.

التهيئة

استراتيجية التعلم بالاختشاف

- يدخل المعلم الفصل ومعه لعبة الأسهم وتصويب الهدف «أو لعبة البولينج»، ويمكن تغييرها إلى زجاجات ماء فارغة وكرة بلاستيكية صغيرة.
- يقوم المعلم باللعب مع تلاميذه، وبعد ذلك يقول لهم: كي أستطيع التصويب على الهدف لا بُدَّ من المحاولة عدة مرات إلى أن أنجح.
- يشجعهم المعلم على الإجابات المختلفة، ويرحب بمشاركتهم في تعديل الإجابات غير الصحيحة.
- يقول لهم المعلم إن هذه المحاولات تُسمى «المثابرة» وهي صفة جميلة، وهذا ما سنتحدث عنه اليوم.

التمق

الهدف: يتعرف معنى قيمة المثابرة من خلال مواقف من السيرة النبوية.

استراتيجية المناقشة وطرح الأسئلة

- يشرح لهم المعلم معنى كلمة (المثابرة): معناها الإصرار وبذل الجهد لتحقيق الهدف، ومعاودة المحاولة مرة بعد أخرى.
- يقسم المعلم تلاميذه إلى مجموعات، كل مجموعة يضع أمامها ورقة وأقلامًا، ثم يطلب منهم أن يفتحوا الكتاب ص ٥٤، ويشرح لهم أننا سنتعلم كيف ثابر النبي (صلى الله عليه وسلم)، وصبر لتبليغ الناس وتعليمهم الإسلام، إلى أن استطاع تحقيق هدفه، ووصل الإسلام لمشارك الأرض ومغاريها.
- يوضح لهم المعلم التحديات والعقبات التي واجهت النبي (صلى الله عليه وسلم).
- يشجعهم المعلم على التفكير فيما فعل النبي (صلى الله عليه وسلم) لمواجهة.
- يشجعهم المعلم على الإجابات المختلفة، ويرحب بمشاركتهم في تعديل الإجابات غير الصحيحة.

التحدي الأول:

- أمر الله (سبحانه وتعالى) نبيه الكريم بدعوة الناس إلى (لا إله إلا الله).
- يسألهم المعلم: «ماذا يفعل الرسول الكريم (صلى الله عليه وسلم)؟».
- يتيح لهم المعلم الفرصة ليتشاركوا أفكارهم ويكتبوها، ثم يناقشهم فيها:
- ١- هل يخرج عند الكعبة وينادي على الناس ويبدأ في تعليمهم؟ ولكن، كيف والمجتمع كله يعبد الأصنام ولا يسمح بغير ذلك؟
- ٢- هل يبدأ بدعوة أهل بيته وأصحابه المقربين أولاً؟ وماذا يفعل إذا علم أهل مكة بذلك؟
- يطلب منهم المعلم أن يفتحوا الكتاب ص ٥٤، ويقرأوا أول تحدُّ بإجابته.
- يكمل المعلم قائلًا ما يلي:
- قرر النبي (صلى الله عليه وسلم) أن يبدأ بأهل بيته وأصحابه المقربين الذين يثق بهم، وكانت هذه الفترة تسمى «الدعوة السرية».
- أسلمت السيدة خديجة بنت خويلد، وعلي بن أبي طالب، وزيد بن حارثة، وبناته (صلى الله عليه وسلم)، ثم يسألهم: من منكم يعرف أسماء بنات النبي (صلى الله عليه وسلم)؟ (زينب.. أم كلثوم.. فاطمة.. رقية)
- ثم أبوبكر الصديق، وعبد الرحمن بن عوف، وسعد بن أبي وقاص، والزبير بن العوام، وطلحة بن عبيد الله.. وظل الرسول الكريم (صلى الله عليه وسلم) يدعو أصحابه المقربين.
- بدأت الأعداد تزيد، ودخل الإسلام أعدادًا كبيرة حتى انتشر في مكة، واستمرت هذه المرحلة ثلاث سنوات كاملة.

أهداف الدرس

- يتعرف معنى قيمة المثابرة من خلال مواقف من السيرة النبوية.
- يتعرف أهمية قيمة المثابرة لتحقيق الهدف.
- يميز بعض التحديات التي تعرض لها النبي (صلى الله عليه وسلم) وكيفية تغلبه عليها.
- يميز الصفات التي اتصف بها الرسول ليتغلب على ما تعرض له من تحديات.
- يطبق معنى قيمة المثابرة في حياته اليومية.

التقييم

تقييم تكويني

- يقيم المعلم فهم التلميذ خلق المثابرة من خلال رده على الأسئلة المطروحة، ومشاركته في الحوارات الجماعية.

تقييم ختامي

- يقيم المعلم فهم التلميذ خلق المثابرة من خلال رده على أسئلة مواقف من حياة الرسول (صلى الله عليه وسلم).

الوسائل

- نص درس مواقف من حياة الرسول (صلى الله عليه وسلم) (كتاب التلميذ ص ٥٤، ٥٥)
- نشاط مواقف من حياة الرسول (صلى الله عليه وسلم) (كتاب التلميذ ص ٥٦)
- لعبة الأسمم وتصويب الهدف، أو لعبة البولينج، أو يمكن تغييرها إلى زجاجات ماء فارغة وكرة بلاستيكية صغيرة



التحدي الثاني

ماذا فعل الرسول

(صلى الله عليه وسلم)؟

اجتمع أهل قريش وقرروا مقاطعة المسلمين في مكة، والامتناع عن التعامل معهم أو الشراء منهم والبيع لهم، وكتبوا صحيفة بذلك علّقوها داخل الكعبة.. وذاق المسلمون في تلك الفترة كل أنواع الأذى والظلم.

ثم يستسلم الرسول (صلى الله عليه وسلم) والمسلمون، وأزادوا تمسكاً بدينهم، حتى قرر بعض رجال قريش إنهاء الحصار.. ثم استمر الرسول في السعي لتحقيق هدفه ونشر الإسلام؛ فخرج إلى الطائف، وهي بلدة قريبة من مكة، لعله يجد فيها من ينصره ويصدق رسالته.

الدروس المستفادة:

- المثابرة: الإصرار على تحقيق الهدف مهما كثرت التحديات.

- الصبر والثبات: الصبر على الصعاب، مع الثبات على المبدأ.

• يتعرف أهمية قيمة المثابرة لتحقيق الهدف.

أنشطة إثرائية

- يأخذ كل تلميذ ورقة وقلماً، ويكتب في منتصف الورقة كلمة «هدف».
- كل تلميذ يفكر فيما يريد أن يحققه لنفسه.
- مثال: هدفى هو أنني أريد أن أصبح طبيباً، أو هدفى هو أن أحافظ على الصلوات الخمس، أو هدفى هو أن أتعلم وأدرب نفسي على كظم الغيظ والعفو عن يسيء إليّ.
- بعد ذلك، تفكر كيف نستطيع تحقيق أهدافنا كما حقق نبينا الكريم (صلى الله عليه وسلم) هدفه.
- بعد أن يفرغوا، يتيح لهم المعلم الفرصة ليتشاركوا أهدافهم، وطرائق تحقيقها مع باقي زملائهم.

دليل المعلم

١٥٦

تابع التعمق

الهدف: يتعرف أهمية قيمة المشاركة لتحقيق الهدف.

استراتيجية المناقشة وطرح الأسئلة

التحدي الثاني:

- اشتد الإيذاء بأصحابه (صلى الله عليه وسلم)؛ فماذا يفعل؟
- يشرح لهم المعلم: «تري، هل يستسلم النبي (صلى الله عليه وسلم) وأصحابه؟ في رأيكم، ماذا يفعل (صلى الله عليه وسلم)؟».
- يتيح لهم المعلم الفرصة ليتشاركوا أفكارهم، ويكتبوها، ثم يناقشهم فيها.
- يطلب منهم المعلم أن يقرأوا الإجابة من الكتاب، ثم يكمل حديثه: «بالطبع لم يستسلم النبي (صلى الله عليه وسلم) وأصحابه؛ فمن علم أن لا إله إلا الله تيقن أن الله (تعالى) لن يتركه ولن يضيعه أبدًا».
- هنا قرر (صلى الله عليه وسلم) أن يطلب من المسلمين أن يتركوا مكة؛ حفاظًا على دينهم وأنفسهم من الهلاك... ولكن، أين يذهبون؟
- بلاد الفرس والروم لن تصلح؛ لأنهم أشد عداوةً للمسلمين؛ أين يذهبون إذن؟
- لا بُدَّ أن تكون وجهتهم إلى بلدٍ يأمنون فيه على أنفسهم.
- كانت بلاد الحبشة هي المكان الذي اختاره (صلى الله عليه وسلم) لأصحابه؛ لأن بها ملكًا لا يظلم عنده أحد، وبالفعل بدأ بعض المسلمين في الهجرة إليها حفاظًا على دينهم.
- عندما علمت قريش بهجرة المسلمين اشتد غضبهم، وثار ثورتهم، فقرروا أن يذهبوا إلى عم النبي (صلى الله عليه وسلم) ليهددوه كي يسكت ابن أخيه (صلى الله عليه وسلم) أو أن يتقاتلوا كفريقين حتى يهلك أحدهما.
- هنا تعلم جميعنا رده (صلى الله عليه وسلم) على عمه: «والله يا عم لو وضعوا الشمس في يميني والقمر في يساري على أن أترك هذا الأمر ما تركته حتى يظهره الله أو أهلك دونه».
- تحمل رسولنا الكريم (صلى الله عليه وسلم) الكثير حتى يبلغ رسالته للناس، لكنه ضرب أروع المثل في الصبر والمثابرة.

التحدي الثالث:

- يسألهم المعلم: ما معنى كلمة (المقاطعة)؟
- يطلب منهم المعلم أن يقرأوا التحدي الثالث من الكتاب، ويفهموا معنى المقاطعة، ثم يسألهم: في رأيكم، ماذا فعل النبي (صلى الله عليه وسلم) وأصحابه؟
- يتيح لهم المعلم الفرصة ليتشاركوا أفكارهم، ويكتبوها، ثم يناقشهم فيها.
- يقول لهم المعلم: «بالطبع لم يستسلم (صلى الله عليه وسلم)، وقرر الذهاب إلى الطائف لدعوة أهلها، وهبًا لله (تعالى) أيضًا رجلًا من الكفار يدعى هشام بن عمرو ليدافع عنه (صلى الله عليه وسلم) وعن أصحابه، وقرر تمزيق الصحيفة، وأن يقف في وجه قريش، وبالفعل تم انتهاء الحصار».
- هذه بعض الصعوبات التي لاقاها (صلى الله عليه وسلم) من قومه، لكنه صبر وثابر، وعفا عنهم أيضًا حين مكَّنه الله (سبحانه وتعالى) ونصره.

أهداف الدرس

- يتعرف معنى قيمة المثابرة من خلال مواقف من السيرة النبوية.
- يتعرف أهمية قيمة المثابرة لتحقيق الهدف.
- يميز بعض التحديات التي تعرض لها النبي (صلى الله عليه وسلم) وكيفية تغلبه عليها.
- يميز الصفات التي اتصف بها الرسول ليتغلب على ما تعرض له من تحديات.
- يطبق معنى قيمة المثابرة في حياته اليومية.

التقييم

- تقييم تكويني**
- يقيم المعلم فهم التلميذ خلق المثابرة من خلال رده على الأسئلة المطروحة، ومشاركته في الحوارات الجماعية.
- تقييم ختامي**
- يقيم المعلم فهم التلميذ خلق المثابرة من خلال رده على أسئلة مواقف من حياة الرسول (صلى الله عليه وسلم).

الوسائل

- نص درس مواقف من حياة الرسول (صلى الله عليه وسلم) (كتاب التلميذ ص ٥٤، ٥٥)
- نشاط مواقف من حياة الرسول (صلى الله عليه وسلم) (كتاب التلميذ ص ٥٦)
- لعبة الأسهم وتصويب الهدف، أو لعبة البولينج، أو يمكن تغييرها إلى زجاجات ماء فارغة وكرة بلاستيكية صغيرة

فُكِّرْ وَجَلِّ

اذكر تحديين ما تعرض له الرسول (صلى الله عليه وسلم)، وكيف تغلب عليهما

التحدي الثاني:

ماذا فعل النبي (صلى الله عليه وسلم)؟

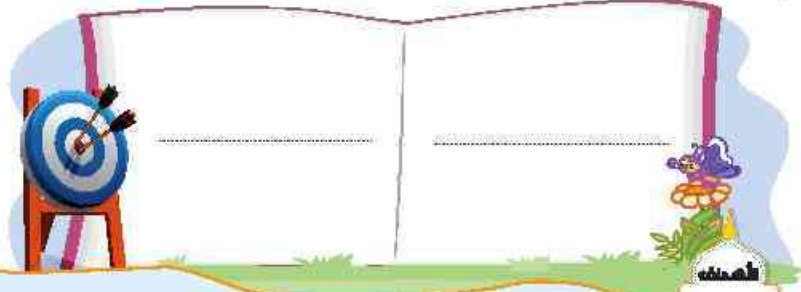
التحدي الأول:

ماذا فعل النبي (صلى الله عليه وسلم)؟

ما الصفة التي اتصف بها الرسول (صلى الله عليه وسلم) في كل تلك التحديات؟



اختب تحدياً مررت به، وكيف تغلبت عليه



- نشاط ١: يميز بعض التحديات التي تعرض لها النبي (صلى الله عليه وسلم)، وكيفية تغلبه عليها.
- نشاط ٢: يميز الصفات التي اتصف بها الرسول (صلى الله عليه وسلم) ليتغلب على ما تعرض له من تحديات.
- نشاط ٣: يطبق معنى قيمة المثابرة في حياته اليومية.

٥٦

أنشطة إثرائية

- يأخذ كل تلميذ ورقة وقلماً، ويكتب في منتصف الورقة كلمة «هدف».
- كل تلميذ يفكر فيما يريد أن يحققه لنفسه.
- مثال: هدفى هو أنني أريد أن أصبح طبيباً، أو هدفى هو أن أحافظ على الصلوات الخمس، أو هدفى هو أن أتعلم وأدرب نفسي على كظم الغيظ والعفو عن سيء إلى.
- بعد ذلك، تفكر كيف نستطيع تحقيق أهدافنا كما حقق نبينا الكريم (صلى الله عليه وسلم) هدفه.
- بعد أن يفرغوا، يتيح لهم المعلم الفرصة ليشاركوا أهدافهم، وطرائق تحقيقها مع باقي زملائهم.

دليل المعلم

١٠٨

التأمل / التطبيق

- الهدف: - يميز بعض التحديات التي تعرض لها النبي (صلى الله عليه وسلم) وكيفية تغلبه عليها.
- يميز الصفات التي اتصف بها الرسول ليتغلب على ما تعرض له من تحديات.
- يطبق معنى قيمة المثابرة في حياته اليومية.

• يطلب المعلم من تلاميذه أن يفتحوا الكتاب ص 56، ويجيبوا عن الأنشطة.

نشاط 1، اذكر تحديين مما تعرض له الرسول (صلى الله عليه وسلم)، وكيف تغلب عليهما

- 1- دعوة الناس إلى عبادة الله (تعالى) وترك عبادة الأصنام.
- تغلب عليه: (بأن بدأ بالمقرين إليه، ثم جهر بالدعوة).
- 2- اشتد إيذاء قريش له (صلى الله عليه وسلم) ومن آمن معه.
- تغلب عليه: (بأن صبر على آذاهم في سبيل الدعوة، وأمر المسلمين بالهجرة حفاظاً على دينهم وأنفسهم).

نشاط 2، ما الصفة التي اتصف بها الرسول (صلى الله عليه وسلم) في كل تلك التحديات؟

• المثابرة.. الصبر.. الثبات.

نشاط 3، اكتب تحدياً مررت به، وكيف تغلبت عليه

• هنا يكتب كل تلميذ تحدياً تعرض له، ويعطيهم المعلم بعض الأمثلة.

استراتيجية عرض الأعمال

- بعد أن يفرغوا من النشاط الثالث، يسألهم المعلم عما إذا كان أحدهم يحب أن يعرض على باقي زملائه التحدي الذي مرَّ به، وكيف تغلب عليه.
- يشجعهم المعلم على مشاركة إجاباتهم مع باقي زملائهم بالفصل، مع التأكيد على طرائق التغلب على التحديات.

معلومات إرائية

- في وقت التحدي الثالث نفسه، تعرض النبي (صلى الله عليه وسلم) لمحنة شديدة؛ بفقد زوجته السيدة خديجة (رضى الله عنها) وعمه أبا طالب، وسمي هذا العام (عام الحزن).
- هل تعتقدون أن النبي (صلى الله عليه وسلم) سيستسلم بعد هاتين المحنتين الشدينتين؟
- بالطبع لا، بل قرر (صلى الله عليه وسلم) أن يخرج إلى بلدٍ قريبٍ من مكة يُسمى الطائف؛ لعله يجد فيه من ينصره، ويصدق رسالته.

مِنْ قِصَصِ الْقُرْآنِ الْكَرِيمِ
سُلَيْمَانَ (عَلَيْهِ السَّلَامُ) (١)

نَسَبُ سَيِّدِنَا سُلَيْمَانَ (عَلَيْهِ السَّلَامُ)

نَبِيُّ اللَّهِ سُلَيْمَانُ (عَلَيْهِ السَّلَامُ) هُوَ ابْنُ سَيِّدِنَا دَاوُدَ (عَلَيْهِ السَّلَامُ)، وَالَّذِي يَنْتَهِي نَسَبُهُ إِلَى سَيِّدِنَا يَعْقُوبَ ابْنِ سَيِّدِنَا إِسْحَاقَ ابْنِ سَيِّدِنَا إِبْرَاهِيمَ (عَلَيْهِمُ السَّلَامُ).



مُلْكُ سَيِّدِنَا سُلَيْمَانَ (عَلَيْهِ السَّلَامُ)

وَلَقَدْ أَعْطَى اللَّهُ (تَعَالَى) سُلَيْمَانَ (عَلَيْهِ السَّلَامُ) مُلْكًا عَظِيمًا، وَأَخْتَصَّهُ بِمَرَاتِبٍ فَرِيدَةٍ لَمْ تَكُنْ لِنَبِيِّ غَيْرِهِ؛ فَقَدْ مَنَحَهُ اللَّهُ (تَعَالَى) الْحِكْمَةَ، وَفَهَمَهُ لُغَةَ الْحَيَوَانَاتِ وَالطَّيْرِ، وَسَخَّرَ لَهُ الرِّيحَ تَجْرِي بِأَمْرِهِ، وَحَشَدَ لَهُ جُنُودًا مِنَ الْجِنِّ وَالْإِنْسِ وَالْحَيَوَانَ، وَكَانَ سَيِّدِنَا سُلَيْمَانُ (عَلَيْهِ السَّلَامُ) كَثِيرَ الشُّكْرِ لِلَّهِ (تَعَالَى) عَلَى نِعْمِهِ الَّتِي أَنْعَمَ بِهَا عَلَيْهِ.



- يتعرف نسب النبي سليمان (عليه السلام).
- يتعرف ملك النبي سليمان (عليه السلام).

أهداف الدرس

- يتعرف نسب النبي سليمان (عليه السلام).
- يتعرف ملك النبي سليمان (عليه السلام).
- يتعرف قصة النبي سليمان (عليه السلام) والنملة.
- يميز وقائع من قصة النبي سليمان (عليه السلام).

التقييم

تقييم تكويني

- يقيم المعلم فهم التلميذ من خلال رده على الأسئلة المطروحة، ومشاركته في الحوارات الجماعية.

تقييم ختامي

- يقيم المعلم معرفة التلميذ بقصة النبي سليمان (عليه السلام) من خلال النشاط ص ٥٩.

الوسائل

- الجزء الأول من قصة النبي سليمان (عليه السلام) ص ٥٧، ٥٨
- نشاط درس من قصص القرآن الكريم - سليمان (عليه السلام) (١) ص ٥٩

أنشطة إثرائية

- يقسم المعلم تلاميذه إلى أربع مجموعات، ويطلب من أفراد كل مجموعة أن يرسوا قصة النبي سليمان (عليه السلام) والنملة، ثم يعرضوا ما رسموه ويحكوا القصة.

التهيئة

استراتيجية التمهيد للدرس من خلال إثارة انتباه التلاميذ

- يدخل المعلم الفصل ويسلم على تلاميذه، ثم يقول: سأسمعكم بعض الأصوات، ثم تُخبرونني بصاحب كل صوت.
- (يمكن للمعلم أن يستعين بأصوات الحيوانات مسجلة على الهاتف أو الكمبيوتر أو يمكنه أن يصدرها هو)، وتُسمعهم الأصوات الآتية: صوت عصفور، أسد، كلب، قط، فيل، قرد... وبعد كل صوت، يسألهم:
 - ما اسم الحيوان الذي يُصدر هذا الصوت؟ (كلب، قط،...)
 - ما اسم هذا الصوت؟ (نباح، مواء،...)
- من منكم يفهم لغة هذه الحيوانات؟ (لا نفهمها بالطبع) - هل هناك من يستطيع فهم لغة الطير والحيوان؟ (لا)
- يستمع المعلم لتلاميذه، ثم يقول: بل هناك من كان يعرف لغة الطير والحيوان، وكان يتحدث معهما وذكر اسمه، وقصته في القرآن الكريم.. لنفتح الكتاب ص ٥٧.

التعمق

- الهدف: - يتعرف نسب النبي سليمان (عليه السلام).
- يتعرف مُلك النبي سليمان (عليه السلام).

استراتيجية ربط التعلم بالمعرفة الأولية

نسب سيدنا سليمان (عليه السلام):

- يطلب المعلم من أحد تلاميذه أن يقرأ عنوان الدرس (من قصص القرآن الكريم: سليمان - عليه السلام)
- يسأل المعلم: هل في القرآن الكريم قصص؟
- يستمع المعلم إليهم، ثم يقول: في القرآن الكريم كثيرٌ من القصص؛ من منكم يُخبرني بقصة نبي تعلمناها في بداية هذا العام وعرفناها من القرآن الكريم؟ (قصة النبي يونس، ومن قبله قصة النبي إبراهيم، وقصة النبي نوح عليهم جميعًا السلام)
- يقول المعلم: قصة اليوم عن النبي سليمان الذي ينتهي نسبه إلى سيدنا إبراهيم (عليهما السلام)، ثم يشير إلى الشجرة بكتاب التلميذ ويقول: سليمان بن داود بن يعقوب بن إسحاق بن إبراهيم (عليهم السلام)، وكلهم أنبياء.
- مُلك سيدنا سليمان (عليه السلام):

استراتيجية التعلم الذاتي

- يطلب المعلم من أحد تلاميذه أن يقرأ فقرة «مُلك سليمان (عليه السلام)»، ثم يسألهم:
 - ما النعم والهيئات التي وهبها الله (تعالى) النبي سليمان (عليه السلام)؟ (يتوقع المعلم أن يراجع تلاميذه بالكتاب؛ ليجيبوا عن سؤاله، ومع كل إجابة يوضح لهم ما تعنيه، ويدلل بها على أن سليمان (عليه السلام) أوتي من الهيئات ما لم يوت بها نبي غيره)؛ الحكمة: أي رجاحة العقل، والتفكير الصائب.
 - فهم لغة الحيوانات والطير؛ فكان يفهم (عليه السلام) ما تقوله الحيوانات والطير ويتحدث إليها، وكانت الطيور تُحلق إلى أماكن بعيدة لتنقل له رسالته، وأخبار تلك الأماكن.
 - سحر له الله (تعالى) الريح؛ فكانت تتحرك بأمر منه (عليه السلام).
 - حشد الله (تعالى) لسليمان (عليه السلام) جنودًا من الجن والإنس، والجن مخلوقات لا نراها لكنه (عليه السلام) كان يراها ويأمرها لتقوم بأعمال نافعة، أما الإنس فهم البشر.
- أي مُلك هذا أعطاه الله (تعالى) نبيه سليمان (عليه السلام)؟ يقول لهم المعلم: أحمضوا أعينكم، وتخيلوا ذلك في أذهانكم؛ أن يكون لبشر القدرة على تحريك الرياح يمينًا أو يسارًا.. سبحان الله.. وتخيلوا أن تمرأوا بقط وتفهموا ما يقول من صوت مواده!

أهداف الدرس

- يتعرف نسب النبي سليمان (عليه السلام).
- يتعرف ملك النبي سليمان (عليه السلام).
- يتعرف قصة النبي سليمان (عليه السلام) والنملة.
- يميز وقائع من قصة النبي سليمان (عليه السلام).

لَبَّى اللهُ سُلَيْمَانَ (عَلَيْهِ السَّلَامُ) وَالنَّمْلَةَ

مَرَّ النَّبِيُّ سُلَيْمَانَ (عَلَيْهِ السَّلَامُ) وَجَيْشُهُ ذَاتَ مَرَّةٍ عَلَى وَادٍ لِلنَّمْلِ، وَبَيْنَمَا هُمْ كَذَلِكَ سَمِعَ سَيْدُنَا سُلَيْمَانَ (عَلَيْهِ السَّلَامُ) نَعْمَةً تَأْمُرُ بِقِيَّةِ النَّمْلِ بِسُرْعَةٍ دُخُولِ مَسَاكِينِهِمْ؛ حَتَّى لَا يَخْطِئَهُمْ سُلَيْمَانَ وَجَيْشُهُ الْعَظِيمُ وَهُمْ لَا يَشْعُرُونَ، فَأَبْتَسَمَ (عَلَيْهِ السَّلَامُ) إِعْجَابًا بِرَحْمَةِ وَإِبْجَابِيَّةِ النَّمْلَةِ، وَشَكَرَ اللَّهَ (سُبْحَانَهُ وَتَعَالَى) عَلَى مَنِّهِ هَذِهِ النَّمْلَةَ الْعَظِيمَةَ، وَهِيَ نِعْمَةٌ قَهْمُ لَعْنَةِ مَخْلُوقَاتِ اللَّهِ (تَعَالَى).



قَالَ (تَعَالَى): ﴿ وَحِشْرَ لِسَائِكِنَ جُنُودُ مَرَمَتِ الْجِنِّ وَالْإِنْسِ وَالْقَلْبَرِ فَهُمْ يُوزَعُونَ ﴾ ﴿٣٧﴾ حَتَّى إِذَا أَتَوْا عَلَى وَادِ النَّمْلِ قَالَتْ نَعْمَةٌ مِنَّا إِلَيْهَا انْقَلِبُوا لِئَلَّا يَكْفُلُوا مَنَّا وَلَا يَحْطَمُوا كُمْ سُلَيْمَانَ وَتَعْلُومُ قَوْلِهِمْ لَا يَشْعُرُونَ ﴿٣٨﴾ فَتَبَسَّمَ ضَاحِكًا مِّن قَوْلِهَا وَقَالَ رَبِّ أَوْضِعْ لِي أَنْ شَكَرْتُمْ لَكُمْ أَلْفَ نِعْمَةٍ عَلَيَّ وَعَلَىٰ وَالِدَتِي وَأَنْ أَعْمَلَ صَالِحًا تَرْضَاهُ وَأَذْخُلِي بِرَحْمَتِكَ فِي عِبَادِكِ الصَّالِحِينَ ﴿٣٩﴾

(سُورَةُ النَّمْلِ)



• يتعرف قصة النبي سليمان (عليه السلام) والنملة. ٥٨

التقييم

تقييم تكويني

- يقيم المعلم فهم التلميذ من خلال رده على الأسئلة المطروحة، ومشاركته في الحوارات الجماعية.

تقييم ختامي

- يقيم المعلم معرفة التلميذ بقصة النبي سليمان (عليه السلام) من خلال النشاط ص ٥٩.

الوسائل

- الجزء الأول من قصة النبي سليمان (عليه السلام) ص ٥٨، ٥٧
- نشاط درس من قصص القرآن الكريم - سليمان (عليه السلام) (١) ص ٥٩

أنشطة إثرائية

- يقسم المعلم تلاميذه إلى أربع مجموعات، ويطلب من أفراد كل مجموعة أن يرسموا قصة النبي سليمان (عليه السلام) والنملة، ثم يعرضوا ما رسموه ويحكوا القصة.

تابع التعمق

الهدف: يتعرف قصة النبي سليمان (عليه السلام) والنملة.

استراتيجية الإلقاء

استراتيجية المناقشة وطرح الأسئلة

• يطلب المعلم من تلاميذه أن ينظروا في كتاب التلميذ ص ٥٨، ثم يبدأ في قراءة الفقرة الأولى قائلًا: سأقرأ عليكم الآن قصة النبي سليمان (عليه السلام) والنملة فأنصتوا لي جيدًا.. بعد أن يفرغ يطرح عليهم الأسئلة الآتية؛ بهدف تعريفهم بأحداث القصة، وتأمل مختلف معانيها ودلالاتها على شخصية النبي سليمان (عليه السلام)، فضلًا عن التوصل إلى الدروس المستفادة منها.. يتيح لهم المعلم الفرصة حتى يفكروا في الإجابات؛ إمَّا بتذكرها وإما بمراجعة الفقرة الأولى من الكتاب؛ كي يستتجوا الإجابات ويتوصلوا للدروس المستفادة:

- من أبطال هذه القصة؟ (النبي سليمان عليه السلام، جيشه، النملة، بقية النمل).
- ما المكان الذي دارت فيه أحداث القصة؟ (وادي النمل).
- ما أحداث القصة؟ (بينما كان النبي سليمان عليه السلام وجيشه يمرون بوادي النمل، سمع (عليه السلام) نملة تأمر بقية النمل بسرعة دخول مساكنهم حتى لا يحطمهم هو وجنوده وهم لا يشعرون)
- لماذا قالت النملة «وهم لا يشعرون»؟ لغير حجم النبي سليمان (عليه السلام) وجيشه بالنسبة للنمل؛ فقد يدهسهم هو وجيشه وهم لا يشعرون.
- إذن، فقد التمسّت النملة العُذر للنبي سليمان (عليه السلام) وجيشه؛ فهي تعرف أنهم لا يرونها وبقية النمل.. من منكم يريد التعقيب على ذلك؟ (تعرف النملة أنه عليه السلام وجيشه لا يرونها، وإذا حطموهم فهم لا يعنون ذلك ولا يقصدونه).
- قامت النملة بتحذير بقية النمل؛ فعلام يدل ذلك؟ (على شعورها بالمسؤولية تجاه النمل).
- ما الدرس الذي نتعلمه من النملة؟ (الحرص على مصلحة المجموعة، وأهمية إساءة النصيح للآخرين، والإيجابية التي تعني سرعة التفكير والتصرف لما فيه المصلحة العامة.. كما كانت النملة حسنة الظن به (عليه السلام) وجنوده؛ لمعرفتها بأنهم لا يشعرون بوجودهم لصغر حجمهم).
- ماذا فعل النبي سليمان (عليه السلام) عندما سمع النملة؟ (ابتسم، ثم شكر الله سبحانه وتعالى على ما أنعم به عليه من نعمة فهم لغة الحيوانات ولم يعتر بذلك).
- علام يدل ذلك؟ (على تواضعه عليه السلام، وشعوره بالامتنان لما منحه الله تعالى من نعم عظيمة).
- يقول لهم المعلم: لنستمع معًا إلى القصة من القرآن الكريم في سورة النمل، ثم يقرأ الآيات من كتاب التلميذ مرتين، وفي المرة الثالثة يطلب منهم أن يقرأوا معه بصوت واضح.
- اعتمد المعلم هنا على معرفة تلاميذه بمناصر القصة من شخصيات، ومكان، وأحداث، واستغلها لتوضيح صفات هذه الشخصيات، ولتوضيح الأحداث أيضًا.

أهداف الدرس

- يتعرف نسب النبي سليمان (عليه السلام).
- يتعرف ملك النبي سليمان (عليه السلام).
- يتعرف قصة النبي سليمان (عليه السلام) والنملة.
- يميز وقائع من قصة النبي سليمان (عليه السلام).

التقييم

تقييم تكويني

- يقيم المعلم فهم التلميذ من خلال رده على الأسئلة المطروحة، ومشاركته في الحوارات الجماعية.

تقييم ختامي

- يقيم المعلم معرفة التلميذ بقصة النبي سليمان (عليه السلام) من خلال النشاط ص ٥٩.

أخبر واكتب

ما زالت في نضرة النضرة؟ وبم تصفها؟
(اختر من الكلمات الآتية الصفة المناسبة، واملأها)



اختر من بين القوسين ما تكبر به الجمل الآية

(لَفَّةً، لِلنَّمْلِ، دَاوُدَ، الرِّيحِ، شُكْرًا، يَخِطُّكُمْ، الْجَنِّ، نَفْلَةً، الْإِنْسِ)

١. سُلَيْمَانُ (عَلَيْهِ السَّلَامُ) هُوَ إِنْ (عَلَيْهِ السَّلَامُ).

٢. أَعْطَى اللَّهُ (تَعَالَى) سُلَيْمَانُ (عَلَيْهِ السَّلَامُ) مَلَكًا عَظِيمًا؛ فَأَفْتَتَهُ
الطَّلِيرِ، وَتَسَحَّرَ لَهُ، وَخَشَعَتِ لَهُ جُنُودًا مِنْ وَ.....

٣. مَرَّ سَيِّدُنَا سُلَيْمَانُ (عَلَيْهِ السَّلَامُ) وَجَنِّشُهُ عَلَى وَادٍ

٤. سَمِعَ سَيِّدُنَا سُلَيْمَانُ (عَلَيْهِ السَّلَامُ) تَقُولُ: يَا أَيُّهَا النَّمْلُ انْحُلُوا
لِيُوتِكُمْ؛ حَتَّى لَا سُلَيْمَانُ وَجَنِّشُهُ، فَتَبَسَّمَ النَّبِيُّ سُلَيْمَانُ (عَلَيْهِ السَّلَامُ)
و..... اللَّهُ (تَعَالَى) عَلَى مَا أَنْقَمَ بِهِ عَلَيْهِ.

٥٩

• نشاط ٢١: يميز وقائع من قصة النبي سليمان (عليه السلام).

الوسائل

- الجزء الأول من قصة النبي سليمان (عليه السلام) ص ٥٨، ٥٧
- نشاط درس من قصص القرآن الكريم - سليمان (عليه السلام) (١) ص ٥٩

أنشطة إثرائية

- يقسم المعلم تلاميذه إلى أربع مجموعات، ويطلب من أفراد كل مجموعة أن يرسوا قصة النبي سليمان (عليه السلام) والنملة، ثم يعرضوا ما رسموه ويحكوا القصة.

التأمل / التطبيق

الهدف: يميز وقائع من قصة النبي سليمان (عليه السلام).

• يطلب المعلم من تلاميذه أن ينظروا في الكتاب ص ٥٩، ويجيبوا عن الأسئلة، كل على حدة.

نشاط ١، ما رأيك في تصرف النملة؟ وبم تصفها؟ (اختر من الكلمتين الآتيتين الصفة المناسبة، ولماذا؟)

- إيجابية، هي الصفة المناسبة؛ فقد رأت النملة الخطر الذي سيدهم بقية النمل، فصاحت فيهم أن يتعدوا حتى لا يحطمهم النبي سليمان (عليه السلام) وجنوده.
- الخوف، ليس من صفات النملة؛ فقد كانت شجاعة.

نشاط ٢، اختر من بين القوسين ما تكمل به الجمل الآتية

- سليمان (عليه السلام) هو ابن داود (عليه السلام).
- أعطى الله (تعالى) سليمان (عليه السلام) مُلكًا عظيمًا؛ فأفهمه لغة الطير، وسخر له الريح، وحشد له جنودًا من الإنس والجن.
- مرَّ سيدنا سليمان (عليه السلام) وجيشه على وادٍ للنمل.
- سمع (عليه السلام) نملة تقول: يَا أَيُّهَا النَّمْلُ ادْخُلُوا بِيوتِكُمْ حَتَّى لَا يَحْطَمَكُم سُلَيْمَانُ وَجُنُودُهُ؛ فْتَيْسَم (عليه السلام)، وشكر الله (تعالى) على ما أنعم به عليه.

استراتيجية تقييم الأقران

- بعد أن يفرغوا من النشاطين، يطلب المعلم من كل تلميذين أن يراجع كل منهما إجابات الآخر.

مِنْ قِصَصِ الْقُرْآنِ الْكَرِيمِ سُلَيْمَانَ (عَلَيْهِ السَّلَامُ) (٢)

لَبِئْسَ اللَّهُ سُلَيْمَانَ (عَلَيْهِ السَّلَامُ) وَالْهُدُودُ

جِئْنَاكَ اللَّهُ سُلَيْمَانَ يَتَّقِدُ جُنُودَهُ مِنَ الطَّيْرِ لَمْ يَجِدِ الْهُدُودَ فِي مَوْضِعِهِ، فَغَضِبَ بِشِدَّةٍ. قَالَ (تَعَالَى):

﴿وَتَقَفَّذَ الطَّيْرَ فَقَالَ مَا لِيَ لَا أَرَى الْهُدُودَ أَرَكَّانَ مِنَ الْعَائِلِينَ ۝ لَأُعَذِّبَنَّكَ وَعَذَابًا شَدِيدًا أُولَئِكَ أَجْرُهُمْ وَأُولَئِكَ يَسْأَلُنِ سُلَيْمَانَ ۝﴾ (سُورَةُ الْقَمَلِ)

وَعِنْدَمَا عَادَ الْهُدُودُ أَخْبَرَ سَيِّدَنَا سُلَيْمَانَ (عَلَيْهِ السَّلَامُ) بِأَنَّهُ رَأَى قَوْمًا يَتَّبِعُونَ الشَّمْسَ بِمَمْلَكَةٍ تُسَمَّى سَبَأَ، تُحْكَمُهَا امْرَأَةٌ لَهَا عَرْشٌ عَظِيمٌ...
أَمَرَ النَّبِيُّ سُلَيْمَانَ (عَلَيْهِ السَّلَامُ) الْهُدُودَ بِالْعُودَةِ إِلَى مَلِكِهِ سَبَأَ، وَأَرْسَلَ مَعَهُ رِسَالَةً يَدْعُوهَا وَقَوْمَهَا إِلَى عِبَادَةِ اللَّهِ الْوَاحِدِ.

جَمَعَتْ مَلِكَةُ سَبَأَ وَرِزَاةَهَا لِاسْتِشَارَتِهِمْ فِي رِسَالَةِ سُلَيْمَانَ (عَلَيْهِ السَّلَامُ) فَذَكَرُوا بِقُوَّتِهِمْ وَقُدْرَتِهِمْ عَلَى قِتَالِهِ، لَكِنَّهَا رَأَتْ أَنَّهَا لَنْ تَقْدِرَ عَلَى مُخَارَاتِبِهِ، وَأَقْتَرَحَتْ أَنْ تُرْسِلَ إِلَيْهِ وَقَدْ أَمَحَّمَلًا بِالْهَدَايَا الثَّمِينَةِ؛ فَإِنْ قَبِلَهَا فَهُوَ مَلِكٌ صَاحِبٌ فِي خَيْرَاتِ بِلَدِهَا، وَإِنْ لَمْ يَقْبَلْهَا فَهُوَ صَادِقٌ فِي دَعْوَتِهِ.

المصنف

• يتعرف قصة النبي سليمان (عليه السلام) والهدود.

٦٠

أهداف الدرس

- يتعرف قصة النبي سليمان (عليه السلام) والهدود.
- يتعرف قصة النبي سليمان (عليه السلام) وملكة سبأ.
- يميز وقائع من قصة النبي سليمان (عليه السلام).

التقييم

تقييم تكويني

- يقيم المعلم فهم التلميذ من خلال رده على الأسئلة المطروحة، ومشاركته في الحوارات الجماعية.

تقييم ختامي

- يقيم المعلم معرفة التلميذ بقصة النبي سليمان (عليه السلام) مع الهدود وملكة سبأ من خلال النشاط ص ٦٢.

الوسائل

- الجزء الثاني من قصة النبي سليمان (عليه السلام) ص ٦٠، ٦١
- نشاط درس من قصص القرآن الكريم - سليمان (عليه السلام) (٢) ص ٦٢
- صور لطيور: الليل، الهدود، الكناري، البيغاء
- خريطة تُظهر كلاً من فلسطين واليمن، والمسافة التي بينهما

التهيئة

استراتيجية ربط التعلم بالمعرفة الأولية

- يبدأ المعلم الدرس بلمصق بطاقات على السبورة عليها صور (الكتناري - البليل - الهدهد - البيغاء)، وسؤال تلاميذه عن أسماء هذه الطيور، ويستمع لإجاباتهم، ثم يكتب أسفل كل بطاقة اسم الطائر الذي تحمله الصورة.. ثم يُسمع المعلم تلاميذه - عبر هاتفه أو الحاسوب بالمدرسة - صوت كل طائر أعلاه، ويقول: كما أن لكل منا صوتاً، كذلك لهذه الطيور أصوات ولغة خاصة بها؛ سبحانه الله خالق هذا الكون، وما فيه.
- يقول لهم المعلم: تحدثنا في الدرس السابق عن مُلك النبي سليمان (عليه السلام)؛ من منكم يذكرني به؟ (الحكمة، فهم لغة الطير والحيوان، سخر الله تعالى له الريح، وحشد له جنوداً من الجن والإنس).
- إذن؟ فالنبي سليمان (عليه السلام) سيفهم لغة أي من الطيور أعلاه؟ (نعم).
- قصة اليوم، والتي ذُكرت في القرآن الكريم عن طائر كانت له قصة مع النبي سليمان (عليه السلام)، هذا الطائر اسمه مكون من أربعة أحرف، وهو أحد الطيور التي سمعنا صوتها أعلاه (يستتج التلاميذ أنه إما البليل أو الهدهد).
- الطائر الذي ستحدث عنه اليوم له منقار طويل، وعُرف مميز (يتخصص التلاميذ بصورتي الهدهد والبليل، ويقع اختيارهم على الهدهد لمطابقتها مع وصف المعلم).

التحقق

الهدف: يتعرف قصة النبي سليمان (عليه السلام) والهدهد.

استراتيجية الإلقاء.. واستراتيجية المناقشة وطرح الأسئلة

- يقول المعلم لتلاميذه: سأبدأ في قراءة قصة النبي سليمان (عليه السلام) والهدهد، وتتابعون أنتم ما أقرأ.. أريدكم أن تضعوا خطاً تحت كل شخصية أو مكان جديد تسمعون، ثم يبدأ في القراءة، وبعد أن يفرغوا يسألهم المعلم:
- ما الشخصيات التي ورد ذكرها في القصة بالترتيب الذي جاءت به؟ (النبي سليمان عليه السلام، جنوده من الطير، الهدهد، قوم يعبدون الشمس، ملكة سبأ، وزراء ملكة سبأ، وفد).
- أتعرفون ما البلد الذي كان به نبي الله سليمان (عليه السلام)؟ (لم يأت ذكره بالقصة، وهنا يُخبرهم المعلم بأنه كان بفلسطين) إلى أين سافر الهدهد؟ (مملكة سبأ).
- أين تقع تلك المملكة؟ (لم يأت ذكر موقع سبأ بالقصة، وهنا يُخبرهم المعلم بأنها في اليمن.. ويشير إلى البلدين والمسافة التي بينهما على الخريطة، ويوضح أن الهدهد طار من فلسطين إلى اليمن، وهي مسافة طويلة تستغرق ساعات بالطائرة).
- لم غضب النبي سليمان (عليه السلام)؟ (لأنه لم يجد الهدهد بين جنوده من الطير).
- من يُخبرني بأحداث القصة؟ (كان عليه السلام يفقد جنوده من الطير فلم يجد الهدهد فغضب، وعندما عاد الهدهد أخبر النبي سليمان عليه السلام بأنه رأى قوماً يعبدون الشمس في مملكة تسمى سبأ، وتحكمهم امرأة لها عرش عظيم، والعرش هو الكرسي الذي يجلس الملك أو الملكة عليه، ثم يسألهم المعلم: وهل استمر (عليه السلام) في الغضب عندما سمع ما قاله الهدهد؟ (لا، بل استمع إليه، ولم يعاقبه على التأخر).
- يطلب المعلم من تلميذ آخر أن يستكمل الأحداث: (أمر النبي سليمان عليه السلام الهدهد بالعودة إلى ملكة سبأ، وأرسل معه رسالة يدعوها وقومها لترك عبادة الشمس والإيمان بالله تعالى).. ويُعقب المعلم قائلاً: هذا ما قام به سيدنا سليمان (عليه السلام) باعتباره نبياً مرسلًا مرسل، عليه تبليغ رسالة الله (سبحانه وتعالى) للناس لعبادته وحده، ولذلك أرسل الهدهد برسالة التي يدعو فيها ملكة سبأ وقومها أن يأتوه مسلمين.
- يسألهم المعلم: وماذا فعلت ملكة سبأ عندما وصلت إليها الرسالة؟ (استشارت وزراءها، وقررت أن ترسل لسليمان عليه السلام هدية؛ فإن قبلها فهو ملك طامع، وإن رفضها فهو بالفعل نبي مرسل).. ويُعقب المعلم قائلاً: عندما وصلت رسالة النبي سليمان (عليه السلام) لملكة سبأ لم تستبد برأيها، ولم تقرضه على قومها، وإنما استشارت وزراءها حتى يتوصلوا معاً إلى الحل الأمثل، وهو ما يدل على حكمتها ورجاحة عقلها، وهذا ما علينا القيام به إذا ما حدث أمر ما لنا؛ أن نستشير من نثق به في هذا الأمر، وبعد أن استشارت وزراءها عرضت عليهم فكرتها، وهي أن ترسل لسليمان (عليه السلام) هدية ثمينة؛ فإن قبلها فهو ملك طامع لا يعنيه إلا الثراء، أما إذا رفضها فهو - كما توحى رسالته - رسول يدعو إلى عبادة الله (تعالى).
- يكتفي المعلم هنا بأن يتعرف كل تلميذ أحداث وأبطال ومكان القصة، ويُرجع الحديث عن الدروس المستفادة حتى نهاية الدرس.

أهداف الدرس

- يتعرف قصة النبي سليمان (عليه السلام) والهند.
- يتعرف قصة النبي سليمان (عليه السلام) وملكة سبأ.
- يميز وقائع من قصة النبي سليمان (عليه السلام).

التقييم

تقييم تكويني

- يقيم المعلم فهم التلميذ من خلال رده على الأسئلة المطروحة، ومشاركته في الحوارات الجماعية.

تقييم ختامي

- يقيم المعلم معرفة التلميذ بقصة النبي سليمان (عليه السلام) مع الهند وملكة سبأ من خلال النشاط ص ٦٢.

لَبَّيْ اللَّهُ سُلَيْمَانُ (عَلَيْهِ السَّلَامُ) وَمَلِكَةُ سَبَأَ

رَفَعَنَّ النَّبِيُّ سُلَيْمَانُ (عَلَيْهِ السَّلَامُ) الْهَدَايَا، وَرَوَى الْوَقْدَ مَا زَاوَا مِنْ بَعْمٍ
وَأَمْرًا، وَكَتَبَ حَذْرَهُمْ سُلَيْمَانُ (عَلَيْهِ السَّلَامُ) إِنْ لَمْ يَسْتَجِيبُوا لِدَعْوَتِهِ،
وَهَذَا قُرْبٌ مَلِكَةُ سَبَأَ زِيَارَتُهُ.

قَرَّرَ سَيِّدُنَا سُلَيْمَانُ (عَلَيْهِ السَّلَامُ) أَنْ يُرِي مَلِكَةَ سَبَأَ مَا لَمْ تَرِ مِنْ بَعْمٍ
لَا يُفِيدُ عَلَيْهَا بَشَرًا، فَطَلَبَتْ مِنْ أَحَدِ الْجَانِّ أَنْ يَأْتِيَهُ بِعَرْشِهَا فَقَعَلَ، ثُمَّ
قَامَ بِتَغْيِيرِ شَكْلِهِ، وَجِئْنَا أَيْتَ مَلِكَةَ سَبَأَ سَأَلَتْهَا (عَلَيْهِ السَّلَامُ): "أَهَذَا
عَرْشُكَ؟"، فَقَالَتْ مُعْجَبَةً: "كَأَنَّهُ هُوَ"، فَكَتَبَ سُلَيْمَانُ أَنْ يَبْنِي عَرْشًا
كَعَرْشِهَا الْعَظِيمِ دُونَ أَنْ يَرَاهُ.

لَمْ تَلَبَّ مِنْهَا أَنْ تَدْخُلَ الصُّرْحَ وَهُوَ قَصْرٌ شَفَافٌ يَجْرِي الْمَاءُ مِنْ
تَحْتِهِ، وَمَا إِنْ دَخَلَتْهُ حَتَّى رَفَعَتْ رِجَاءَهَا كَيْ لَا يَبْسُلَ، فَأَحْبَرَهَا (عَلَيْهِ
السَّلَامُ) أَنَّ السُّطْحَ صُلْبٌ وَلَنْ يَمَسَّهَا الْمَاءُ.

رَأَتْ مَلِكَةُ سَبَأَ مِنَ الْعَجَبِ مَا يُدَلِّلُ عَلَى قُدْرَةِ اللَّهِ (تَعَالَى)، وَعَلَى أَنَّ
سَيِّدَنَا سُلَيْمَانُ (عَلَيْهِ السَّلَامُ) نَبِيُّ قُدْرَتِ عِبَادَةِ الشَّمْسِ، وَأَقَمَّتْ
بِاللَّهِ الْوَاحِدِ الْأَحَدِ.

• يتعرف قصة النبي سليمان (عليه السلام) وملكة سبأ.

الوسائل

- الجزء الثاني من قصة النبي سليمان (عليه السلام) ص ٦٠، ٦١
- نشاط درس من قصص القرآن الكريم - سليمان (عليه السلام) (٢) ص ٦٢
- صور لطيور: الليل، الهند، الكناري، البيغاء
- خريطة تُظهر كلاً من فلسطين واليمن، والمسافة التي بينهما

تابع التعمق

الهدف: يتعرف قصة النبي سليمان (عليه السلام) ومملكة سبأ.

استراتيجية التعلم بالاختشاف

استراتيجية المناقشة وإلقاء الأسئلة

- يستخدم المعلم صورة العرش في هذا النشاط التمهيدي قبل البدء في قراءة قصة النبي سليمان (عليه السلام) ومملكة سبأ فيعطي كل تلميذ صورة، ويطلب منهم جميعاً - كل على حدة - أن يقوموا بتزيين العرش وتلوينه، ولكن دون أن يرى كل منهم زميله.
- بعد أن يفرغوا، يطلب المعلم من كل تلميذ أن يطوي صورة العرش التي قام بتزيينها وتلوينها، ثم يسأل كل تلميذ زميله ما يلي على أن يخمن كل منهم ما قام به زميله، ثم يقيم الإجابة كما هو موضح أدناه:
 - ما الأشكال التي استخدمتها في تزيين العرش؟ (صحيحة كلها - درجة / صحيحة جزئياً - صفر).
 - ما الألوان التي استخدمتها في تلوين العرش؟ (صحيحة كلها - درجة / صحيحة جزئياً - صفر).
- يتيح لهم المعلم الفرصة للقيام بالنشاط كاملاً مع التقييم، ثم يسألهم: كم منكم حصل على الدرجة كاملة؟ وكم منكم حصل على صفر؟ (من المتوقع أن يحصل معظم التلاميذ على صفر، فمن الصعب أن يعرف أحدهم تمامًا الأشكال التي رسمها زميله والألوان التي استخدمها).. ويُعقب المعلم قائلاً: إذن، من الصعب معرفة اختيارات كل منا إن كنا لم نراها؟ (نعم)
- يقول المعلم: لنستكمل قصة النبي سليمان (عليه السلام) وما حدث بعدما أرسلت ملكة سبأ إليه الهدايا.. ترى؛ هل قبلها؟ (يستمع المعلم لإجاباتهم، ثم يقول: لم قبلها بالطبع، فهو ليس بملك طامع وإنما نبي مُرسَل يريد الدعوة إلى الله تعالى).
- يطلب المعلم من أحدهم أن يقرأ الفقرة الأولى ص ٦١، ثم يسألهم: ماذا فهمتم من هذه الفقرة؟ (رفض النبي سليمان عليه السلام هدية ملكة سبأ كما توقعنا، بل حذر الوفد أيضًا الذي أرسلته ملكة سبأ، فقررت هي أن تزوره عليه السلام، وهنا يقول المعلم: ترى، كيف استقبلها النبي سليمان (عليه السلام)؟.. يقول المعلم: أراذ النبي سليمان (عليه السلام) أن يفاجئ ملكة سبأ، وأن يُريها من العجيب ما لم تر من قبل، ومن المواقف المخارقة ما تعجز عن فهمه فتؤمن بالله (تعالى) وقدرته التي تفوق قدرات البشر.
- يقوم المعلم هنا بحكي القصة، وتوضيح المعجزات التي قام بها النبي سليمان (عليه السلام)، والتي أدت إلى إيمان ملكة سبأ من خلال ربط القصة بالنشاط التمهيدي أعلاه، وباستخدام الخريطة لتوضيح بعد المسافة بين فلسطين واليمن، ومن خلال المقارنة بين وسائل المواصلات والتواصل في زمن النبي سليمان (عليه السلام) وزمننا الحالي، كما يعتمد على إلقاء الأسئلة ودعوة التلاميذ لاستنتاج وتوقع الأحداث وإثارة خيالهم.

عرش ملكة سبأ

- يشير المعلم إلى موقع اليمن بالخريطة قائلاً: كان لملكة سبأ - والتي كانت تعيش باليمن - عرش عظيم وجميل، عرف سليمان (عليه السلام) به؛ فأمر أحد جنوده من الحجان بأن يأتيه به في فلسطين (ويشير المعلم إلى فلسطين) ففعل، ثم طلب منه أن يغير فيه شيئاً بسيطاً ففعل، ثم جاءت ملكة سبأ وما إن دخلت حتى رأت عرشها، فسألها (عليه السلام): هل يبدو عرشك كذلك؟ فقالت: كأنه هو!
- يقول المعلم: أريدكم أن تتخيلوا ما شعرت به ملكة سبأ في هذا الموقف. (الذهول، التعجب، عدم التصديق).
- يُعقب المعلم قائلاً: استطاع عند طفيف منكم تخمين الأشكال والألوان التي استخدمها زميله في تزيين عرشه؛ فما بالكم في عرش اليمن يظهر في فلسطين على بُعد المسافة، وعدم وجود وسائل تنقل حديثة آنذاك أو أن يكون هناك عرش مماثل له، وكيف ذلك ولم يسبق أن ذهب سليمان (عليه السلام) إلى اليمن، ولم يكن آنذاك وسائل تواصل وآلات تصوير وغيرها مما نستخدم الآن؟ فلا عجب إن كان وقع وجود العرش في فلسطين على ملكة سبأ عظيمًا؛ فكيف تمكن سيدنا سليمان (عليه السلام) من المعجزة به من قصرها أو كيف قلده ولم يره؟!

الصرح

- يُلصق المعلم صورة الأرضية الزجاجية، والتي يظهر الماء من خلالها على السبورة، ثم يسأل تلاميذه: ماذا ترون؟ (أرضية زجاجية شفافة ترى الماء من خلالها).

استراتيجية التعلم بالتخيل واستراتيجية المناقشة وإلقاء الأسئلة

- يسألهم المعلم: ماذا لو رأيت قصرًا فوق الماء مصنوعًا كله من زجاج، ثم طلب منكم أن تدخلوه، بم ستشعرون؟ (الرهبة، التعجب، الانبهار)
- هذا ما حدث مع ملكة سبأ.. يطلب المعلم من أحدهم أن يقرأ الفقرتين الأخيرتين بكتاب التلميذ ص ٦١، ثم يسألهم: بمقاييس زمن النبي سليمان (عليه السلام)؛ هل وجود صرح - أي قصر - شفاف من زجاج أمر اعتيادي؟ (لا).
- وماذا فعلت ملكة سبأ عندما دخلت القصر؟ (رفعت رداءها عن الأرضية خشية أن يتل).
- وِم أخبرها سيدنا سليمان (عليه السلام)؟ (بأن الماء لن يصلها، فالسطح صلب من زجاج ولن يتخلله الماء).
- بعد أن يستمع المعلم لإجاباتهم يقول لهم: رأت ملكة سبأ معجزتين في أثناء زيارتها للنبي سليمان (عليه السلام)؛ فما هما؟
 - رأت عرشها.
 - رأت الصرح المصنوع من زجاج.
- يدير معهم المعلم الحوار حتى يتوصلوا إلى: وقفت ملكة سبأ مذهولة أمام هذه المعجائب التي تُعجز البشر، والتي تدل على أن سليمان (عليه السلام) مُسخر له قوى أكبر من طاقة البشر؛ فأمنت به، وأعلنت إسلامها لله رب العالمين.

أهداف الدرس

- يتعرف قصة النبي سليمان (عليه السلام) والهند.
- يتعرف قصة النبي سليمان (عليه السلام) وملكة سبأ.
- يميز وقائع من قصة النبي سليمان (عليه السلام).

التقييم

تقييم تكويني

- يقيم المعلم فهم التلميذ من خلال رده على الأسئلة المطروحة، ومشاركته في الحوارات الجماعية.

تقييم ختامي

- يقيم المعلم معرفة التلميذ بقصة النبي سليمان (عليه السلام) مع الهند وملكة سبأ من خلال النشاط ص ٦٢.

رَتِّبْ وَاكْتُبْ

رَتِّبْ الْجُمْلَ اللَّيَّةَ وَفَعِّلْ بِأَحَدِ قِصَّةِ سُلَيْمَانَ (عَلَيْهِ السَّلَامُ)



رَأَتْ مَلِكَةُ سَبَأَ
دَلَائِلَ مُنَّةِ اللَّهِ
(سُبْحَانَهُ وَتَعَالَى).

تَفَقَّدَ سُلَيْمَانُ (عَلَيْهِ
السَّلَامُ) الطَّيْرَ قَلَمَ
يَجِدُ الْهُدُودَ.

تَعَجَّبَتْ مَلِكَةُ سَبَأَ
عِنْدَمَا رَأَتْ عَرْشَهَا
كَمَرْثُهَا.

أَرْسَلَ سُلَيْمَانُ (عَلَيْهِ
السَّلَامُ) الْهُدُودَ بِرِسَالَتِهِ
لِمَلِكَةِ سَبَأَ يَدْعُوها
وَقَوْمَهَا إِلَى عِبَادَةِ اللَّهِ
(تَعَالَى).

فَأَهْتَمَّتْ بِاللَّهِ (سُبْحَانَهُ
وَتَعَالَى).

رَأَى الْهُدُودُ قَوْمًا
يُعْبُدُونَ الشَّمْسَ
تَحْكُمُهُمْ امْرَأَةٌ.

قَرَّرَتْ مَلِكَةُ سَبَأَ
زِيَارَةَ سُلَيْمَانَ (عَلَيْهِ
السَّلَامُ).

رَفَضَ (عَلَيْهِ السَّلَامُ)
هَدِيَّةَ مَلِكَةِ سَبَأَ
وَوَعَدَ قَوْمَهَا بِالْحَزْمِ.



• نشاط: يميز وقائع من قصة النبي سليمان (عليه السلام).

الوسائل

- الجزء الثاني من قصة النبي سليمان (عليه السلام) ص ٦٠، ٦١، ٦٢
- نشاط درس من قصص القرآن الكريم - سليمان (عليه السلام) (٢) ص ٦٢

الهدف: يميز وقائع من قصة النبي سليمان (عليه السلام).

التأمل / التطبيق

نشاط: رقم الجمل الآتية وفقاً لأحداث قصة سليمان (عليه السلام)

- يطلب المعلم من كل تلميذ أن يُرقم الجمل بكتاب التلميذ ص ٦٢ وفقاً لترتيب الأحداث بقصة النبي سليمان (عليه السلام).
 - بعد أن يفرغوا يراجع المعلم إجاباتهم، ويقوم التلاميذ بتقييم أنفسهم ذاتياً:
- ١- تفقد سليمان (عليه السلام) الطير فلم يجد الهدد.
 - ٢- رأى الهدد قوماً يعبدون الشمس تحكّمهم امرأة.
 - ٣- أرسل سليمان (عليه السلام) الهدد برسالة لملكة سبأ يدعوها وقومها إلى عبادة الله (تعالى).
 - ٤- رفض (عليه السلام) هدية ملكة سبأ، وتوعد قومها بالحرب.
 - ٥- قررت ملكة سبأ زيارة سليمان (عليه السلام).
 - ٦- تعجبت ملكة سبأ عندما رأت عرشاً كعرشها.
 - ٧- رأت ملكة سبأ دلائل قنرة الله (سبحانه وتعالى).
 - ٨- فأمنت بالله (سبحانه وتعالى).

أهداف الدرس

- يستنتج الدروس المستفادة من قصة النبي سليمان (عليه السلام).

التفكير والاعتراف بالخطأ

رَغِمَ لَهَا فَاكْرَهَتْ مَلِكَهُ
سَبِيحًا فِيمَا رَأَتْهُ مِنْ مُصْجِرَاتٍ
وَذَلَالِينَ عَلَى صِدْقِ مَا يُدْعَوُ
إِلَيْهِ سَيِّدُنَا سُلَيْمَانُ مِنْ عِبَادَةِ
اللَّهِ الْوَاجِدِ الْأَخْوَى، فَأَمَّنَتْ
بِهِ وَأَعْتَرَفَتْ بِخَطئِهَا وَلَمْ
تَتَكَبَّرْ، وَقَالَتْ:

رَبِّ إِنِّي ظَلَمْتُ لِنَفْسِي وَأَسَاءْتُ
مَعَ سُلَيْمَانَ بَلَّوْ رَبِّ الْعَالَمِينَ ﴿٦٤﴾
(سورة النمل)

الشعور بالمسؤولية والشجاعة

قَامَتِ النَّمْلَةُ بِذَوْرِهَا
كَقَائِدَةٍ لِيَسْرِيبِ النَّمْلِ عِنْدَمَا
أَمَرَتْ بِقِيَّةِ النَّمْلِ بِسُرْعَةٍ
دُخُولِ يُبُوتِهِمْ؛ حَتَّى لَا
يَخْتَلِسَهُمْ سُلَيْمَانُ وَجُنُودُهُ..
وَفِي هَذَا دَلَالَةٌ عَلَى إِجَابَتِهَا
وَشَعُورِهَا بِالْمَسْئُولِيَّةِ
بِحَاكِمَتِهَا، فَعِنْدَمَا رَأَتْ حَطْرًا
لِوَجْهِ قُوَّتِهَا أَسْرَعَتْ بِالتَّحَاوُ
الَّذِي لِحِمَايَتِهِمْ، وَالْحِفَاظِ
عَلَيْهِمْ.

الامانة

أَظْهَرَ الِهُدَى إِخْلَاصَهُ وَحُبَّهُ عِنْدَمَا
أَبْلَغَ سَيِّدُنَا سُلَيْمَانُ (عَلَيْهِ السَّلَامُ)
بِمَلِكَةٍ سَبِيحًا وَقُوَّتِهَا الَّذِينَ يَغْتَابُونَ
الشَّمْسَ مِنْ دُونِ اللَّهِ (فَتَالِي)، فَأَرْسَلَهُ
(عَلَيْهِ السَّلَامُ) بِرِسَالَتِهِ الَّتِي يَدْعُوهَا
فِيهَا إِلَى الْإِيمَانِ بِاللَّهِ (سُبْحَانَهُ)؛ فَكَانَ
خَيْرَ سَهْوٍ لِسُلَيْمَانَ، فَقَدْ حَافَظَ
عَلَى الرِّسَالَةِ، وَكَانَ أَمِينًا عَلَيْهَا حَتَّى
أَوْصَلَهَا وَتَسَلَّمَهَا مَلِكَةً سَبِيحًا.

التقييم

تقييم تكويني

- يقيم المعلم فهم التلميذ من خلال رده على الأسئلة المطروحة، ومشاركته في الحوارات الجماعية.

تقييم ختامي

- يقيم المعلم معرفة التلميذ بالدروس المستفادة في قصة النبي سليمان (عليه السلام) مع الهلهد وملكة سبأ من خلال النشاط ص ٦٢، ٦٤.

• يستنتج الدروس المستفادة من قصة النبي سليمان (عليه السلام).

الوسائل

- الجزء الثاني من قصة النبي سليمان (عليه السلام) ص ٦٠، ٦١، ٦٢، والدروس المستفادة ص ٦٣
- نشاط درس من قصص القرآن الكريم - سليمان (عليه السلام) (٢) ص ٦٤

تابع التعمق

الهدف: يستجج الدروس المستفادة من قصة النبي سليمان (عليه السلام).

استراتيجية العرض

- يقسم المعلم تلاميذه إلى ثلاث مجموعات، ويعطي كل مجموعة بطاقة خاصة بكل شخصية من شخصيات قصة سليمان (عليه السلام)، ثم يسألهم عما اتصفت به هذه الشخصيات والدروس المستفادة منها:
 - النملة.
 - الهدهد.
 - ملكة سبأ.
- يتيح لهم المعلم الوقت للتفكير في الإجابات، ثم تعرض كل مجموعة ما توصلت إليه على باقي زملائهم بالفصل.. يدير المعلم الحوار مع كل مجموعة بحيث يتوصلون لما يلي:
 - النملة: قيادية - مسئولة - إيجابية.
 - الهدهد: الأمانة - الإخلاص.
 - ملكة سبأ: التفكير والتواضع والاعتراف بالخطأ؛ فرغم ملكها العظيم لم تكبر، واعترفت بخطئها، وأسلمت لله رب العالمين.
- بعد أن يفرغوا، يطلب المعلم من أفراد كل مجموعة أن يقرأوا الفقرة الخاصة بهم من كتاب التلميذ ص ٦٣.

أهداف الدرس

- يحدد الشخصيات التي وردت في قصة سليمان (عليه السلام).

ابحث واكتب

ابحث عن الشخصيات الآتية في القرآن اذناه، ثم اكتب كلمة تصف بها كل شخصية

النملة

النبي سليمان (عليه السلام)

الهدهد

ملكة سبا

س ل ي م ا ن ق

ز ج ر ف و ش ل

ا ل ن ب ي ك م

خ ع م ل ث ط ن

ا ل ه د ه د ل

م ل ك ق س ب ا

نشاط: يحدد الشخصيات التي وردت في قصة سليمان (عليه السلام).

التقييم

تقييم تكويني

- يقيم المعلم فهم التلميذ من خلال رده على الأسئلة المطروحة، ومشاركته في الحوارات الجماعية.

تقييم ختامي

- يقيم المعلم معرفة التلميذ بالدروس المستفادة في قصة النبي سليمان (عليه السلام) مع الهدهد وملكة سبا من خلال النشاط ص ٦٤.

الوسائل

- الجزء الثاني من قصة النبي سليمان (عليه السلام) ص ٦١، ٦٠، ٦٢، والدروس المستفادة ص ٦٣
- نشاط درس من قصص القرآن الكريم - سليمان (عليه السلام) (٢) ص ٦٤

التأمل / التطبيق

الهدف: يحدد الشخصيات التي وردت في قصة سليمان (عليه السلام).

نشاط: ابحث عن الشخصيات الآتية في المربع أدناه. ثم اكتب كلمة تصف بها كل شخصية

النبي سليمان (عليه السلام)

- هو ابن النبي داود (عليهما السلام)، آتاه الله (تعالى) ملكًا واسعًا فأفهمه لغة الطير والحيوان، وحشد له جنودًا من الجن والإنس، وسخر له الريح.

النملة

- أثبتت شعورها بالمسئولية عندما نصحت بقية النمل بدخول مساكنهم؛ حتى لا يحطمهم سليمان (عليه السلام) وجنوده.

ملكة سبأ

- لم تتكبر وتصبر على عبادة الشمس لعلو شأنها، وإنما آمنت بالله (تعالى) عندما رأت دلالات ملكه (عز وجل).

الهدهد

- حمل أمانة توصيل رسالة سيدنا سليمان (عليه السلام) إلى ملكة سبأ بكل إخلاص.



مُصْعَبُ بْنُ عَمِيرٍ سَفِيرُ الْإِسْلَامِ



أهداف الدرس

- يتعرف قصة مصعب بن عمير (رضي الله عنه).
- يتعرف لقب مصعب بن عمير، وسبب تسميته به.
- يرتب أحداث قصة مصعب بن عمير.
- يميز أهم الأحداث والمعلومات الخاصة بمصعب بن عمير (رضي الله عنه).

مَنْ مُصْعَبُ بْنُ عَمِيرٍ؟

وُلِدَ مُصْعَبُ فِي قُرَيْشٍ، وَنَشَأَ فِي أُسْرَةٍ ثَرِيَّةٍ، وَرَغِمَ أَنَّهُ كَانَ أَكْثَرَ شَبَابِ مَكَّةَ تَذَلُّلاً فَإِنَّهُ كَانَ حَسَنَ الْخُلُقِ، وَمَعْرُوفًا بِرِجَاحَةِ عَقْلِهِ.

إِسْلَامُ مُصْعَبِ بْنِ عَمِيرٍ

سَمِعَ مُصْعَبُ بِدَعْوَةِ سَيِّدِنَا مُحَمَّدٍ (صَلَّى اللَّهُ عَلَيْهِ وَسَلَّمَ) مِثْلَمَا سَمِعَ أَهْلُ مَكَّةَ بِهَا، وَعَلِمَ أَنَّ الْمُسْلِمِينَ يَخْتَمِفُونَ سِرًّا بِدَارِ الْأَرْقَمِ بْنِ أَبِي الْأَرْقَمِ يَتَلَقَّوْنَ تَعَالِيمَ الْإِسْلَامِ مِنْ نَبِيِّهِمُ الْكَرِيمِ.. لَمْ يَتَرَدَّدْ مُصْعَبُ كَثِيرًا، وَقَرَّرَ الذَّهَابَ لِيَسْمَعَ بِنَفْسِهِ مَا يَقُولُهُ مُحَمَّدٌ، وَمَا لَيْتَ أَنْ سَمِعَ آيَاتِ الْقُرْآنِ الْكَرِيمِ حَتَّى انْتَشَرَ قَلْبُهُ لِلْإِسْلَامِ، وَآمَنَ بِهِ.

هَاجَرَ مُصْعَبُ إِلَى الْحَبَشَةِ، وَعَاشَ بِهَا حَيَاةً صَعْبَةً بَعِيدًا عَنْ أَهْلِهِ، تَحْمَلَهَا بِصَبْرٍ، حَتَّى عَادَ إِلَى مَكَّةَ لِيَبْدَأَ مَرَحَلَةَ جَدِيدَةً مِنْ حَيَاتِهِ.

دار الأرقم

المصعب

• يتعرف قصة مصعب بن عمير (رضي الله عنه).

10

التقييم

تقييم تكويني

- يقيم المعلم فهم التلميذ من خلال رده على الأسئلة المطروحة، ومشاركته في الحوارات الجماعية.

تقييم ختامي

- يقيم المعلم معرفة التلميذ بقصة مصعب بن عمير ص ٦٧.

المصادر

- درس مصعب بن عمير ص ٦٥، ٦٦
- نشاط درس مصعب بن عمير ص ٦٧
- خريطة لبلاد الحبشة تظهر بها المملكة العربية السعودية

التهيئة

استراتيجية ربط التعلم بالمعرفة الأولية

- يكتب المعلم على السبورة السؤالين الآتيين، ثم يطلب من تلاميذه أن يفكروا فيهما ويجيبوا عنهما، كل على حدة:
 - ما أهم ثلاثة أشياء في حياتك؟
 - أي من تلك الأشياء يمكن التضحية به؟
- يتيح لهم المعلم الفرصة ليجيبوا ثم يدير معهم حوارًا حول إجاباتهم، ومن المتوقع أن تدور الإجابات حول أهمية الأسرة والمنزل والرياضة واللعب والأصدقاء والمدرسة، وأنه مهما حدث فسيكون من الصعب الاستغناء عن أو التضحية بالمنزل أو الأسرة أو الأصدقاء.

الهدف: يتعرف قصة مصعب بن عمير (رضي الله عنه).

التعمق

استراتيجية ربط التعلم بالمعرفة الأولية

من مصعب بن عمير؟

- يقول المعلم: درس اليوم عن أحد أصحاب الرسول (صلى الله عليه وسلم)، وكان معروفًا بأنه «فتى مكة المُدلل»، وكانت أمه من أغنى أهل مكة، تُلبسه أحسن الثياب، وتُسكنه أفخم المساكن، وكان معروفًا بحُسن الخُلُق، ورجاحة العقل.. قرر هذا الصحابي أن يترك هذا كله ويضحى به.. من يأتري هذه الشخصية؟
- يعمل المُعلم هنا على تنمية قدرة كل تلميذ على تتبع المعلومات وفهمها واستنتاج مضمونها، كما أنه يحاول الربط بين الأحداث والتجارب الحياتية اليومية التي يمر بها كل منهم فيزداد استيعابهم وفهمهم مضمون الدرس، بالإضافة إلى ربط التعلم بالمعرفة السابقة.
- يطلب منهم المعلم أن ينظروا في كتاب التلميذ ص ٦٥، ويقرأوا عنوان الدرس (مصعب بن عمير سفير الإسلام)، ثم يقرأ الدرس بصوت واضح بينما يستمعون هم إليه، ثم يطرح عليهم الأسئلة الآتية، والإجابات التي بين القوسين هي التي سيتوصلون إليها من خلال الحوار مع المعلم.
 - بِمَ ضحى مصعب بن عمير؟ (بمنزله المريح، وأسرته، وكل ما يملك).
 - لماذا؟ (لأنه سمع عن سيدنا محمد صلى الله عليه وسلم، فقرر معرفة المزيد عنه والاستماع لما يقول، فلما التقاه بدار الأرقم بن أبي الأرقم انشرح قلبه للإسلام وآمن بالله تعالى).
 - ما دلالة ذهاب مصعب بن عمير لدار الأرقم لمقابلة النبي (صلى الله عليه وسلم)؟ (سمع مصعب عن النبي، وكان بإمكانه تجاهل ما سمع، فهو شاب ثري لديه كل ما يحتاج إليه، لكنه هنا أظهر إيجابية ورغبة حقيقيتين في التزام الحق، فما لبث أن استمع إلى الرسول صلى الله عليه وسلم وأحس بصدق دعوته ورجاحة ما يقوله حتى آمن به على الفور وأعلن إسلامه).
 - لماذا أمر الرسول (صلى الله عليه وسلم) المسلمين بالهجرة إلى الحبشة؟ (أوذى المسلمون إيذاءً شديدًا في بداية الدعوة، فأشفق عليهم صلى الله عليه وسلم، وأمرهم بالهجرة إلى الحبشة.. تعلمنا ذلك في درس جعفر بن أبي طالب؛ هل تذكرون لماذا اختار النبي الحبشة؟ لأن بها ملكًا عادلًا لا يُظلم عنده أحد.. يشير المعلم إلى بلاد الحبشة على الخريطة ويوضح موقعها من مكة).
 - إذن؛ ترك مصعب منزله المريح وأسرته وهاجر إلى الحبشة؛ هل يأتري كانت رحلة سهلة؟ وهل كانت الحياة في الحبشة مريحة؟ (لا، ترك مصعب حياته الثرية من أجل الإسلام وسافر في رحلة شاقة، ففي مثل ذلك الوقت لم يكن هناك طائرات وإنما كانوا يستخدمون الإبل والبعير، ويمشون لأيام في الصحراء للوصول إلى غاياتهم؛ فأى مشقة تلك! ثم الوصول إلى الحبشة؛ بلد غريب عن المسلمين عاشوا فيه حياة صعبة خشنة متمسكين بإسلامهم).

سُفِيرُ الْإِسْلَامِ

فِي مَوْسِمِ الْحَجِّ جَاءَ اثْنَا عَشَرَ رَجُلًا مِنَ الْمَدِينَةِ إِلَى مَكَّةَ لِيُعَلِّمُوا إِسْلَامَهُمْ أَمَامَ رَسُولِ اللَّهِ (صَلَّى اللَّهُ عَلَيْهِ وَسَلَّمَ)، فَأَرَادَ الرَّسُولُ أَنْ يُرْسِلَ مَعَهُمْ إِلَى الْمَدِينَةِ سَفِيرًا لَهُ يُقَوِّمُهُمْ فِي أُمُورِ الْإِسْلَامِ، وَيَدْعُو أَهْلَهَا إِلَيْهِ، فَأَخْتَارَ النَّبِيُّ (صَلَّى اللَّهُ عَلَيْهِ وَسَلَّمَ) مُضْعَبَ بْنَ عَمِيرٍ؛ لِجِدَّتِهِ وَرِجَاحَةِ عَقْلِهِ فَسَافَرَ إِلَى الْمَدِينَةِ لِيَكُونَ أَوَّلَ سَفِيرٍ لِلْإِسْلَامِ.

مَكَتَ مُضْعَبٌ فِي الْمَدِينَةِ عَامًا يُبَلِّغُ الرِّسَالَةَ، وَيَدْعُو النَّاسَ إِلَى دِينِ الْإِسْلَامِ. وَفِي مَوْسِمِ الْحَجِّ التَّالِي، تَوَجَّهَ إِلَى مَكَّةَ مِنَ الْمَدِينَةِ سِتِّعُونَ رَجُلًا يَقُودُهُمْ مُضْعَبُ بْنُ عَمِيرٍ أَعْلَنُوا بِيَعْنَتِهِمْ لِرَسُولِ اللَّهِ (صَلَّى اللَّهُ عَلَيْهِ وَسَلَّمَ).

سَعِدَ الرَّسُولُ بِمُضْعَبٍ وَقَرَّحَ بِمَا حَقَّقَهُ؛ فَقَدْ حَمَلَ أَمَانَةَ الدُّعْوَةِ إِلَى اللَّهِ (سُبْحَانَهُ وَتَعَالَى) بِهَيْمَةٍ وَإِحْلَاصٍ. أَذِنَ الرَّسُولُ (صَلَّى اللَّهُ عَلَيْهِ وَسَلَّمَ) لِلْمُسْلِمِينَ، وَمَنْ بَيْنَهُمْ مُضْعَبُ بْنُ عَمِيرٍ، بِالْهَجْرَةِ إِلَى الْمَدِينَةِ، فَهَاجَرَ مُضْعَبُ وَعَاشَ بِالْمَدِينَةِ لِيُكْمِلَ مَا بَدَأَ، وَيَسْتَمِرَّ فِي الدُّعْوَةِ إِلَى اللَّهِ (تَعَالَى) حَتَّى مَاتَ شَهِيدًا مُدَافِعًا عَنِ رَأْيَةِ الْمُسْلِمِينَ.



• يتعرف لقب مصعب بن عمير وسبب تسميته به.

أهداف الدرس

- يتعرف قصة مصعب بن عمير (رضي الله عنه).
- يتعرف لقب مصعب بن عمير، وسبب تسميته به.
- يرتب أحداث قصة مصعب بن عمير.
- يميز أهم الأحداث والمعلومات الخاصة بمصعب بن عمير (رضي الله عنه).

التقييم

تقييم تكويني

- يقيم المعلم فهم التلميذ من خلال رده على الأسئلة المطروحة، ومشاركته في الحوارات الجماعية.

تقييم ختامي

- يقيم المعلم معرفة التلميذ بقصة مصعب بن عمير ص ٦٧.

المصادر

- درس مصعب بن عمير ص ٦٥، ٦٦
- نشاط درس مصعب بن عمير ص ٦٧
- خريطة لبلاد الحبشة تظهر بها المملكة العربية السعودية

تابع التعمق

الهدف: يتعرف لقب مصعب بن عمير، وسبب تسميته به.

استراتيجية ربط التعلم بالمعرفة الأولية استراتيجية المناقشة وطرح الأسئلة

سفير الإسلام

- يسأل المعلم تلاميذه: عنوان الدرس هو (مصعب بن عمير سفير الإسلام)؛ فما معنى (سفير)؟
- يستمع المعلم لإجاباتهم، ثم يقول: تخيلوا أن تطلب منا إدارة المدرسة المجاورة أن نرسل لها أحد معلمينا لتدريب معلميهم، وسيوجب على مدرستا -حيثئذ- اختيار المعلم المناسب ليقوم بهذه المهمة؛ فماذا ستكون صفاته يا ترى؟ (أن يجيد المادة التي سيدرسها، وأن يكون مُحِبًا لها حتى يجيد شرحها للآخرين، وأن يكون لطيفًا وحسن الخلق).
- وهكذا وبناءً على تلك المعايير ستختار المدرسة المُعلم المناسب ليقوم بهذه المهمة، وترسله إلى المدرسة المجاورة، وحيثئذ سيكون هذا المعلم هو سفير أو ممثل مدرستنا لدى المدرسة الأخرى، وهذا ما تعنيه كلمة سفير.
- يطلب المعلم من تلاميذه أن يقرأوا الفقرة الأولى، ثم يسألهم: لماذا اختار النبي (صلى الله عليه وسلم) مصعب بن عمير ليكون سفيره في المدينة؟ (لحكيمته، ورجاحة عقله، وحبّه للإسلام).
- يقرأ المعلم الفقرة الثانية، ثم يطرح عليهم الأسئلة الآتية:
- هل نجح مصعب في مهمته؟ (نعم، فلم يبقَ منزل بالمدينة إلا وسمع بالإسلام، ثم عاد إلى مكة بعد عام ومعه ٧٠ رجلاً للقاء الرسول صلى الله عليه وسلم ومبايعته).
- وما دلالة ذلك؟ (كان مصعب مخلصًا وأمينًا فيما كُلف به، وفي نشر الإسلام وتعليم المسلمين الجدد شئون دينهم؛ فقد كان خير سفير للإسلام).
- ماذا كان شعور الرسول (صلى الله عليه وسلم) بذلك؟ (سعد الرسول صلى الله عليه وسلم بمصعب وبنجاحه في أداء مهمته)
- هل عاد مصعب إلى المدينة؟ (نعم، بعد أن أذن له الرسول صلى الله عليه وسلم بالهجرة الأخيرة إليها).
- إذن؛ فقد هاجر مصعب مرتين (إلى الحبشة والمدينة).
- الآن وبعدها عرفنا أحداث قصة مصعب بن عمير؛ ما الدروس المستفادة منها؟ تذكروا (هنا يرسم المعلم على السبورة خطأً زمنيًا يكتب عليه:
- إسلامه، هجرته إلى الحبشة، اختياره سفيرًا للإسلام في المدينة، العودة إلى مكة مع مسلمي المدينة، الهجرة إلى المدينة).
- يطلب المعلم من كل تلميذين أن يفكرا في الصفات التي اتصف بها مصعب بن عمير في كل مرحلة، والدروس المستفادة من قصته.. ويدير معهم المعلم حوارًا حول هذا الخط الزمني؛ بحيث يتوصلون إلى:
- عرف عنه منذ البداية حُسن الخلق ورجاحة العقل.
- البحث عن الحق بذهابه إلى دار الأرقم؛ لمقابلة الرسول (صلى الله عليه وسلم) والحكم بنفسه على رجاحة رسالته.
- عدم التكبر والتمسك بدين أهله واعتناق الإسلام.
- تحمُّل الصعاب والمشقة بسفره إلى الحبشة والبقاء بها لفترة من الزمن تاركًا أهله وبيته المريح.
- الإخلاص والأمانة في نقل تعاليم الإسلام عندما كُلف بالسفر للمدينة؛ ليكون سفيرًا للإسلام، فأسلم على يديه الكثيرون، حتى إنه لم يبقَ بيت في المدينة إلا وسمع بالإسلام.
- الشجاعة في موته شهيدًا مدافعًا عن راية الإسلام.

أهداف الدرس

- يتعرف قصة مصعب بن عمير (رضي الله عنه).
- يتعرف لقب مصعب بن عمير، وسبب تسميته به.
- يرتب أحداث قصة مصعب بن عمير.
- يميز أهم الأحداث والمعلومات الخاصة بمصعب بن عمير (رضي الله عنه).

التقييم

تقييم تكويني

- يقيم المعلم فهم التلميذ من خلال رده على الأسئلة المطروحة، ومشاركته في الحوارات الجماعية.

تقييم ختامي

- يقيم المعلم معرفة التلميذ بقصة مصعب بن عمير ص ٦٧.

أكمل واكتب

نشاط ١: زعم الجمل الآتية ونقها بالأحداث قبضة مصعب بن عمير

<p>وَقَعَ اخْتِيَارُ الرَّسُولِ (صَلَّى اللهُ عَلَيْهِ وَسَلَّمَ) عَلَى مُصْعَبِ بْنِ عُمَيْرٍ لِيَكُونَ سَفِيرَهُ فِي الْمَدِينَةِ.</p>	<p>وَلَدَ مُصْعَبُ بْنُ عُمَيْرٍ فِي قُرَيْشٍ.</p>	<p>هَاجَرَ مُصْعَبُ بْنُ عُمَيْرٍ إِلَى الْحَبَشَةِ.</p>	<p>اسْتَشْفَهَ مُصْعَبُ مَدَائِقًا عَنْ زِلَّةِ الْمُسْلِمِينَ.</p>
<p>أَسْلَمَ مُصْعَبُ بْنُ عُمَيْرٍ بَعْدَ مَا سَمِعَ آيَاتِ الْقُرْآنِ الْكَرِيمِ تَتْلَى عَلَيْهِ.</p>	<p>عَادَ مُصْعَبُ إِلَى مَكَّةَ وَفَعَهُ سَهْوَةً رَجُلًا مِنْ أَهْلِ الْحَبَشَةِ لِمُنَايَاةِ الرَّسُولِ (صَلَّى اللهُ عَلَيْهِ وَسَلَّمَ).</p>	<p>مَكَتَ مُصْعَبُ فِي الْحَبَشَةِ عَامًا يُدْعَوُ إِلَى الْإِسْلَامِ، وَيُتَلَّقُ بِسَائِلَةِ الرَّسُولِ لِأَهْلِ الْحَبَشَةِ.</p>	<p>قَامَ مُصْعَبُ بِالْحَجَرَةِ إِلَى الْعَدِينَةِ بَعْدَ مَا أُذِنَ لَهُ رَسُولُ اللَّهِ (صَلَّى اللهُ عَلَيْهِ وَسَلَّمَ) بِذَلِكَ.</p>

نشاط ٢: اختر وما يلي ما تكلم به الجمل أدناه وما تعلقت من قبضة مصعب بن عمير

- أنصف مصعب بن عمير..... و.....
- ذهب مصعب بن عمير إلى دار.....؛ إِمْقَابِلَةَ رَسُولِ اللَّهِ (صَلَّى اللهُ عَلَيْهِ وَسَلَّمَ).
- هاجر مصعب إلى الحبشة، وعاش بها حياة.....
- وقع اختيار الرسول (صلى الله عليه وسلم) على مصعب ليكون.....
- استشفه مصعب بن عمير مدايقا عن.....

٦٧

نشاط ١: يرتب أحداث قصة مصعب بن عمير.
نشاط ٢: يميز أهم الأحداث والمعلومات الخاصة بمصعب بن عمير (رضي الله عنه).

المصادر

- درس مصعب بن عمير ص ٦٥، ٦٦
- نشاط درس مصعب بن عمير ص ٦٧
- خريطة لبلاد الحبشة تظهر بها المملكة العربية السعودية

التأمل / التطبيق

الهدف: - يرتب أحداث قصة مصعب بن عمير.
- يميز أهم الأحداث والمعلومات الخاصة بمصعب بن عمير (رضي الله عنه).

• يطلب المعلم من تلاميذه أن ينظروا بكتاب التلميذ ص ٦٧، ويجيبوا عن الأسئلة، كل على حدة.

نشاط ١: رقم الجمل الآتية وفقاً لأحداث قصة مصعب بن عمير

- ١- وُلد مصعب بن عمير في قريش.
- ٢- أسلم مصعب بن عمير بعدما سمع آيات القرآن الكريم تُتلى عليه.
- ٣- هاجر مصعب بن عمير إلى الحبشة.
- ٤- وقع اختيار النبي (صلى الله عليه وسلم) على مصعب ليكون سفيره في المدينة.
- ٥- مكث مصعب في المدينة عامًا يدعو إلى الإسلام، ويبلغ رسالة الرسول لأهل المدينة.
- ٦- عاد مصعب إلى مكة ومعه سبعون رجلًا من أهل المدينة؛ لمبايعة الرسول (صلى الله عليه وسلم).
- ٧- قام مصعب بالهجرة إلى المدينة بعدما أذن له رسول الله (صلى الله عليه وسلم) بذلك.
- ٨- استشهد مصعب مدافعًا عن راية الإسلام.

نشاط ٢: اختر مما يلي ما تكمل به الجمل أدناه مما تعلمت من قصة مصعب بن عمير

- اتصف مصعب برجاحة العقل وحُسن الخلق.
- ذهب مصعب بن عمير إلى دار الأرقم بن أبي الأرقم؛ لمقابلة رسول الله (صلى الله عليه وسلم).
- هاجر مصعب إلى الحبشة، وعاش بها حياة صعبة.
- وقع اختيار الرسول (صلى الله عليه وسلم) على مصعب ليكون سفير الإسلام.
- استشهد مصعب بن عمير مدافعًا عن راية الإسلام.

استراتيجية تقييم الأقران

- بعد أن يقرؤوا من النشاطين، يطلب المعلم من كل تلميذين أن يراجع كل منهما إجابات الآخر.

أهداف الدرس

- يتعرف معنى أمانة الكلمة.
- يتعرف أثر الالتزام بقيمة الأمانة في حياته اليومية عليه وعلى من حوله.
- يتعرف حديثاً نبوياً شريفاً يعبر عن أهمية الأمانة.
- يميز أمثلة تعبر عن عدم الالتزام بأمانة الكلمة.
- يدرك أهمية أمانة الكلمة، والآثار السلبية المترتبة على عدم الالتزام بها.



دَهَبَ الْأَخْفَادُ كَثَاةً لِيَوْمِ مَسَاءِ يَوْمِ الْجُمُعَةِ إِلَى بَيْتِ جَدِّهِمْ، لِكَلِّمَهُمْ فَوْجُوًّا بِحَدِيثِهِمْ فَفَتَحَ الْبَابَ، وَمِنذَمَا سَأَلُوا عَنْهُ أَخْبَرْتَهُمْ بِأَنَّهُ اضْطُرَّ لِلسَّفَرِ، وَقَالَتْ: لَا تَعْزَلُوا! فَقَدْ طَلَبَ مِنِّي أَنْ أُخْبِرَ لَكُمْ حِكَايَةَ الْيَوْمِ، ثُمَّ صَبِحَتْ وَقَالَتْ: أَضْرَفُ أُنْبِي لَنْ أَكُونَ فِي بَرَاةِ جَدِّكُمْ، لِكِنَّ الْأَمَانَةَ لِلرِّمِيِّ بِأَنْ أَلُومَ بِمَا طَلَبْتَنِي مِنِّي.

لَبْتَدَأُ حِكَايَةَ الْيَوْمِ، وَالْبِئْسَ تَخَعَّدْتُ عَنْ أَمَانَةِ الْكَلِمَةِ. مَنْ يَنْكُرُ يَصْرِفُ قِصَّةَ هَذِهِ النَّبِيِّ سَلِيمَانَ (عَلَيْهِ السَّلَامُ)؟ فَرَدَّ عَمْرُ: أُرْسَلُ سَيِّدَنَا سَلِيمَانَ الْهَذِيهَةَ بِرِسَالَةٍ لِيَلِكَّ سَبًا، فَلَقَامَ بِعَمَلِهِ بِمُتَّقَتِي الْأَمَانَةِ. قَالَتْ الْجِدَّةُ: أَحْسَنْتَ يَا عَمْرُ، ثُمَّ نَظَرَتْ إِلَى فَرِيدَةَ وَسَأَلَتْهَا: مَاذَا بِكَ يَا فَرِيدَةَ؟ وَمَتَا بَعَثَ فَرِيدَةَ فَاحْتَضَتْهَا جَدَّتْهَا، وَقَالَتْ لَهَا: هَوَيْ عَلَيْكَ يَا حَبِيبَتِي، فَكُلِّ مَشْكِلَةً وَلَهَا عَمَلٌ.



قَالَتْ فَرِيدَةُ بِجَدَّتِهَا: أَدْرَكْتُ مِنَ الْحَدِيثِ عَنْ أَمَانَةِ الْكَلِمَةِ الْعَطَا الَّذِي ارْتَكَبْتُهُ الْيَوْمَ؛ فَقَدْ تَقَبَّلْتُ صَدِيقَتِي عَلِيَاءَ بِالْأَسْرِ عَنِ الْمَدْرَسَةِ، وَقَالَتْ قَدْ أَوْصَيْتَنِي بِأَنْ أُلْبِغَ الرَّسَالَاتِ بِشَأْنِ الْوَأَجِبَاتِ الْمَدْرَسِيَّةِ لِغَلَمَاتِنَا الْأُسْتَاذِ أَحْسَدَ، لِكِنِّي نَسِيتُ وَالنَّيْجَةَ أَنْ عَلِيَاءَ وَقَعَتْ فِي مَشْكِلَةٍ كَبِيرَةٍ الْيَوْمَ.



التعليم

تقييم تكويني

- يقيم المعلم فهم التلاميذ مفهوم الأمانة من خلال مشاركتهم في الحوارات الجماعية.

تقييم ختامي

- يقيم المعلم فهم التلاميذ معنى الأمانة من خلال نشاط الدرس ص ٧٠.

أهداف

- يتعرف معنى أمانة الكلمة.
- يتعرف أثر الالتزام بقيمة الأمانة في حياته اليومية، عليه وعلى من حوله.

16

الوسائل

- نص قصة أمانة الكلمة ص ٦٨، ٦٩
- نشاط الدرس ص ٧٠

التهيئة

استراتيجية ربط التعلم بالمعرفة الأولية

- يُمهّد المعلم للقصة من خلال طرح الأسئلة الآتية عليهم، ويربط التعلم بالمعرفة الأولية.
- قبل البدء في درس اليوم، أود أن أسألكم عن هدهد النبي سليمان (عليه السلام)، هل تتذكرونه؟ (نعم).
- كلفه سيدنا سليمان (عليه السلام) بمهمة ما؟ فما هي؟ (أرسل معه رسالة إلى ملكة سبأ).
- وهل كانت رسالة مهمة؟ (نعم، دعا فيها (عليه السلام) ملكة سبأ وقومها إلى عبادة الله تعالى).
- وهل أدى الهدهد مهمته بنجاح؟ (نعم، أعطى ملكة سبأ الرسالة).
- فبِمَ تصفونه؟ (بالإخلاص والأمانة في حمل الرسالة).
- وماذا عن مصعب بن عمير؟ هل تتذكرونه؟ (نعم).
- كلفه النبي (صلى الله عليه وسلم) بمهمة ما؟ فما هي؟ (أن يكون سفيراً له في المدينة ليُعلم المسلمين الجُدد أمور دينهم).
- وهل أدى مصعب مهمته بنجاح؟ (نعم، لم يبقَ بيت بالمدينة إلا وسمع بالإسلام، ثم عاد إلى مكة بعد عام ومعه سبعون من أهل المدينة يريدون مبايعة الرسول صلى الله عليه وسلم).
- بم تصفون مصعب بن عمير؟ (بالإخلاص والأمانة).
- يقول لهم المعلم: هذه وقائع حدثت في الماضي، ولكنها تتحدث عن أخلاق وصفات يجب أن نتحلّى بها في حياتنا الآن.. قصة اليوم عن أمانة الكلمة، والتي سنتعلم منها كيف نلتزم بها في حياتنا اليومية.

التعمق

الهدف: - يتعرف معنى أمانة الكلمة.

- يتعرف أثر الالتزام بقيمة الأمانة في حياته اليومية عليه وعلى من حوله.

- يطلب المعلم من ثلاثة تلاميذ أن يقرأوا الفقرتين الأولى والثانية من قصة (أمانة الكلمة) ص ٦٨، والتي تتناول كل ما تمت مناقشته في التمهيد.. يستمع التلاميذ إلى زملائهم بينما يقرأون، وكلما فرغ أحدهم من القراءة طلب المعلم من تلميذ آخر أن يشرح ما تم قراءته.
- يقرأ المعلم الفقرة الثالثة، ويطلب من التلاميذ أن يفكروا في محتوى الفقرة، ثم يدير معهم هذا الحوار:
 - ماذا فعلت فريدة؟ (لم تبلغ المعلم رسالة أوصتها بها صديقتها لتغيّبها؛ ف وقعت عليها في مشكلة).
 - وكيف كانت فريدة عندما أخبرت جدتها بما حدث؟ (كانت حزينة).
 - لماذا؟ (لأنها لم تؤدِّ المهمة التي أوكلتها بها صديقتها عليها، فأوقعتها في مشكلة مع المعلم).
- يقول المعلم: شعرت فريدة بأنها أخطأت تجاه صديقتها عليها؛ فماذا عساها أن تفعل الآن؟
 - يستمع إليهم المعلم، ثم يعقب قائلاً: كلنا نُخطئ ولكن علينا تصحيح الخطأ بالاعتراف به، ومحاولة علاجه، وعدم الرجوع إليه مرة أخرى.
 - يمكن لفريدة أن تذهب إلى الأستاذ أحمد، وتُخبره بأنها نسيت إبلاغه رسالة عليها، حتى وإن أوقعها ذلك في مشكلة، ويجب أن تعترف لعليا بخطئها وتعذر عليه.
- يسألهم المعلم: هل مر أحدكم بموقف مشابه؛ أن طُلب منكم إيصال رسالة ما ولم تقوموا بذلك على الوجه الأكمل؟
 - يستمع إليهم المعلم، ويناقشهم في المواقف التي سيتناولونها وصولاً إلى المعنى:
 - الاعتراف بالخطأ.
 - تصحيحه بالاعتذار، ومحاولة علاجه، وعدم الرجوع إليه مرة أخرى.
- يسألهم المعلم: هل إبلاغ الرسالة على أكمل وجه نوع من أنواع الأمانة؟ (يدير معهم المعلم الحوار حتى يتوصلوا إلى أن للأمانة معاني وأوجهًا كثيرة؛ منها:
 - أن أحفظ بسر صديقي ولا أبوح به لأحد.
 - أن أحافظ على شيء تركه عندي، فلا أضيعه حتى أعيده إليه.
 - أن أوصل الرسالة التي أوصاني بإيصالها، وقد تكون مكتوبة أو شفوية.

أهداف الدرس

- يتعرف معنى أمانة الكلمة.
- يتعرف أثر الالتزام بقيمة الأمانة في حياته اليومية عليه وعلى من حوله.
- يتعرف حديثاً نبوياً شريفاً يعبر عن أهمية الأمانة.
- يميز أمثلة تعبر عن عدم الالتزام بأمانة الكلمة.
- يدرك أهمية أمانة الكلمة، والآثار السلبية المترتبة على عدم الالتزام بها.



قَالَتْ فَرِيذَةُ : وَكَيْفَ تَسِيَتْ حَدِيثَ رَسُولِ اللَّهِ (صَلَّى اللَّهُ عَلَيْهِ وَسَلَّمَ) حِينَ قَالَ: "إِنَّ الْمَنَافِقَ ثَلَاثٌ، إِذَا حَدَّثَ كَذَبَ، وَإِذَا وَعَدَ أَخْلَفَ، وَإِذَا أُؤْتِيَ خَانَ" (الجزء الثاني)



رَدَّتْ حَدِيثَهَا كَالْبَلَّةِ: ثَلَاثًا لُفْطِي، لَكِنَّ الصُّوَابَ أَنْ تُصَحَّحَ هَذَا الْفَطْمَا سَرِيحًا. قَالَ عُمَرُ: نَعَمْ، أَرَى أَنْ تَذَهَبِي عِنْدَ إِلَى الْأُسْتَاذِ أَحْمَدَ وَتُخْبِرِيهِ بِمَا حَدَّثَ، وَأَهْلُهُ سَيَتَقَهُمُ الْأَمْرَ. رَدَّتْ مَرِيَمٌ: أَمَا عَلَيَّاهُ فَتَسْتَأْمِرُكَ خَلْمًا بَعْدَ مَا اتَّفَقْتُ إِلَيْهَا.



قَالَتْ الْجَدَّةُ: أَحْسَنْتُمْ يَا ابْنَتِي، قَامَانَةُ الْكَلِمَةِ أَمْرٌ مُهِمٌّ كَمَا زَأَيْتَا مِمَّا حَدَّثَ مَعَ فَرِيذَةَ، وَمِنْ حَدِيثِهِ (صَلَّى اللَّهُ عَلَيْهِ وَسَلَّمَ).. أَمَا أَنْتِ يَا مَرِيَمُ فَتَسْتَأْمِرِينَ كَوَائِبًا عَظِيمًا لِلصُّلْحِ بَيْنَ فَرِيذَةَ وَهَلِيَاءَ. وَالآنَ هَلْ أَبْدَأُ فِي الْحِكَايَةِ الَّتِي أَوْصَانِي جَدُّكُمْ بِحِكْمَتِهَا لَكُمْ؟ قَالَ الْأَخْفَادُ: نَعَمْ يَا جَدَّتِي، ثَلَاثًا آدَانُ صَاهِيَةً!

التقييم

تقييم تكويني

- يقيم المعلم فهم التلاميذ مفهوم الأمانة من خلال مشاركتهم في الحوارات الجماعية.

تقييم ختامي

- يقيم المعلم فهم التلاميذ معنى الأمانة من خلال نشاط الدرس ص ٧٠.



• يتعرف حديثاً نبوياً شريفاً يعبر عن أهمية الأمانة.

الوسائل

- نص قصة أمانة الكلمة ص ٦٨، ٦٩
- نشاط الدرس ص ٧٠

تابع التعمق

الهدف: يتعرف حديثاً نبوياً شريفاً يعبر عن أهمية الأمانة.

- يقرأ المعلم الفقرة الأولى ص ٦٩، ويقرأ الحديث بصوت واضح في حين يستمع إليه التلاميذ.
- قال رسول الله (صلى الله عليه وسلم): «آية المنافق ثلاث: إذا حدث كذب، وإذا وعد أخلف، وإذا أؤتمن خان». (أخرجه البخاري)
- يسأل المعلم: ما معنى المنافق؟ (هو الشخص الذي يظهر شيئاً يخالف ما يشعر به؛ فمثلاً: قد يُظهر أنه يحبك لكنه في الواقع يكرهك أو أنه من أهل الخير لكنه من أهل الشر، وهكذا).
- والحديث هنا يُخبرنا بأن للمنافق ثلاث صفات؛ هي:
 - ١- إذا حدث كذب؛ أي الكاذب الذي يقول غير الحق.
 - ٢- وإذا وعد أخلف؛ أي الشخص الذي يعد غيره بشيء ثم لا يفي بما وعد.
 - ٣- وإذا أؤتمن خان؛ أي أن يأتئنه شخص آخر كأن يترك معه شيئاً يخصه ولا يردّه، أو يُخبره بسر فيفشيّه، أو يطلب منه إيصال رسالة فلا يقوم بالمهمة.
- يسألهم المعلم: ما علاقة هذا الحديث بما جرى؟ ولماذا تذكرته فريدة؟
- (لقد حملت عليها فريدة أمانة إيصال رسالة للمعلم ولم تفعل، فأصبحت وكأنها خانت الأمانة التي كُلفت بها، وتذكرت فريدة الحديث وأحست بالمستولية وضرورة تصحيح الخطأ).
- يطلب المعلم من تلميذين أن يقرأ الفقتين الخامسة والسادسة، ويدير حوارًا حولهما من خلال طرح الأسئلة الآتية:
 - ماذا كان موقف الجدة؟ (هدأت فريدة بحنان شديد، فليس منا من لا يُخطئ، ولكن علينا تصحيح الخطأ إذا أدركناه).
 - وماذا كان موقف عمر؟ (ساعد فريدة بأن نصحها بالخطوات اللازمة لتصحيح الخطأ؛ بأن تذهب إلى الأستاذ أحمد وتُخبره بما جرى)
 - وماذا كان موقف مريم؟ (أخبرت فريدة بأنها ستحدث إلى عليها؛ لتوضح لها ما حدث فتصلح بذلك بينهما).
- يقول لهم المعلم: إذن؛ فقد تعاون الجميع من أجل مساعدة فريدة في حل المشكلة التي وقعت فيها، وقاموا بواجبهم تجاه بعضهم:
 - الجدة؛ لم تقل لفريدة لم فعلت ذلك (تذكروا كيف كان الرسول صلى الله عليه وسلم مع خادمه أنس بن مالك).
 - عمر؛ أسدى النصيحة إلى فريدة، وهذا واجبنا تجاه بعضنا.
 - مريم؛ ستصلح بين اثنتين مختلفتا، وهذا أيضًا واجبنا تجاه الآخرين؛ فيعم الإخاء وتسود المحبة.
- وماذا عن فريدة؟ (واضح أنها رقيقة الحس، شعرت بخطئها، وتذكرت حديث رسول الله صلى الله عليه وسلم، وستقوم بتصحيح ما جرى وحل المشكلة).

أهداف الدرس

- يتعرف معنى أمانة الكلمة.
- يتعرف أثر الالتزام بقيمة الأمانة في حياته اليومية عليه وعلى من حوله.
- يتعرف حديثاً نبوياً شريفاً يعبر عن أهمية الأمانة.
- يميز أمثلة تعبر عن عدم الالتزام بأمانة الكلمة.
- يدرك أهمية أمانة الكلمة، والآثار السلبية المترتبة على عدم الالتزام بها.

التقييم

تقييم تكويني

- يقيم المعلم فهم التلاميذ مفهوم الأمانة من خلال مشاركتهم في الحوارات الجماعية.

تقييم ختامي

- يقيم المعلم فهم التلاميذ معنى الأمانة من خلال نشاط الدرس ص ٧٠.

فُكِّرْ وَحَدِّدْ

حَدِّدْ فِي كُلِّ مَثَلٍ الصِّفَةَ الَّتِي نَهَىٰ عَنْهَا الرَّسُولُ رَضِيَ اللَّهُ عَنْهُ
وَسَلِّمْ كَمَا جَاءَ فِي الْحَدِيثِ: **إِذَا حَدَّثَ كَذِبًا، وَإِذَا وَعَدَ أَخْلَفًا، وَإِذَا
أُؤْتِيَ كَانَ**



لَوْ أَنَّ النَّاسَ لَمْ يَكُنْ لَهُمْ الْفِئَةُ
الَّتِي تَلْفِظُ بِهَا الْأَرْضَ فِي التَّفَلُّهِ لَكُنَ الْبَرُّ
لَمْ يَلْفِظْ وَهَلْهُ الْفِئَةُ لَوْ فِي الْفِئَةِ الْأَوْ
دَىٰ فَتَمَّ فَوْعَدَ الظُّرَيْبِ

وَعَدَ أَخْلَفُ صِدْقَةً عَلَيَّا بَلَاءٌ لَّنْ يَدْخُبُ
إِلَى الْفِتْرَةِ بِذَوْبِهِ، لَكِنَّهُ فَضَّلَ جِنِّ
دَعَا صِدْقَةً بِاللَّيْلِ وَيُفْضِلُ وَيَأْتِيهَا
صَلَاةٌ عَلَيَّ لَنْ لَمْ أَخْلَفْ لَمْ يَدْخُبْ

مَا تَعَلَّفْتَ مِنَ الصِّفَةِ وَالْأَمَلَةِ السَّارِفَةِ، اكَتَبْ أَهْمِيَّةَ أَمَانَةِ الْكَلِمَةِ، وَمَا
يُفِيدُ أَنْ يَكْتَرِبَ عَلَى عَدَمِ الْإِتِّزَامِ بِهَا

نشاط ١: يميز أمثلة تعبر عن عدم الالتزام بأمانة الكلمة.
نشاط ٢: يدرك أهمية أمانة الكلمة، والآثار السلبية المترتبة على عدم الالتزام بها.

الوسائل

- نص قصة أمانة الكلمة ص ٦٨، ٦٩
- نشاط الدرس ص ٧٠

التأمل / التطبيق

الهدف: - يميز أمثلة تعبر عن عدم الالتزام بأمانة الكلمة.
- يدرك أهمية أمانة الكلمة، والآثار السلبية المترتبة على عدم الالتزام بها.

• يطلب المعلم من تلاميذه أن ينظروا في الكتاب ص ٧٠، ويفكروا في الحل، ثم يدير معهم حوارًا حول الإجابات كما هو موضح أدناه.

نشاط ١، حدد في كل مثال الصفة التي نعانا عنها (صلى الله عليه وسلم) كما جاء في الحديث، «إذا حدث كذب، وإذا وعد أخلف، وإذا أؤتمن خان»

١- وعد أحمد صديقه عليًا بأنه لن يذهب إلى المباراة بدونه، لكنه فعل حين دعاه صديقهما بلال، وعندما سأله علي قال له أحمد إنه لم يذهب.

- (إذا أؤتمن خان - إذا حدث كذب - كان بإمكان أحمد أن يستأذن عليًا في الذهاب عندما دعاه بلال، وأن يكون صادقًا، حتى وإن كان ذلك سيخرجه، ثم يعتذر عما بدر منه).

٢- أوصت الأم ابنتها بأن تخبر جارتهما الجدة نور بأنها لن تستطيع الذهاب معها للطبيب لتأخرها في العمل، لكن البنت لم تفعل وظلت الجدة نور في انتظار الأم حتى فاتها موعد الطبيب.

- (إذا أؤتمن خان - ليس من الخطأ أن ينسى الإنسان ولكن إذا تسبب ذلك في مشكلة فعليه حلها، فيجب على البنت أن تعتذر للجدة نور وتُخبرها بما حدث).

نشاط ٢، مما تعلمت من القصة والأمثلة السابقة، اكتب أهمية أمانة الكلمة، وما يمكن أن يترتب على عدم الالتزام بها

• (إن أمانة الكلمة من الصفات الحسنة التي يجب أن يتحلى بها المسلم؛ فيحرص على أن يكون صادقًا ومسئولًا عما يقول. وأمانة الكلمة تولد مشاعر الثقة، والإخاء، والمحبة في مجتمعاتنا.

مِنْ فَضَائِلِ الصُّومِ



الصُّومُ رُكْنٌ مِنْ أَرْكَانِ الْإِسْلَامِ الَّتِي لَا يَكْتُمِلُ إِسْلَامُ
السَّامِعِ إِلَّا بِهَا، وَالْمُسْلِمُ يَصُومُ عِنْدَ رُؤْيَةِ هِلَالِ شَهْرِ
رَمَضَانَ؛ فَيَمْتَنِعُ عَنِ الطَّعَامِ وَالشَّرَابِ مِنَ الْفَجْرِ إِلَى
غُرُوبِ الشَّمْسِ.
وَالصُّومُ فَضَائِلٌ كَثِيرَةٌ، مِنْهَا:

الصُّومُ مِنْ أَفْضَلِ وَأَحَبِّ الْأَعْمَالِ إِلَى اللَّهِ (سُبْحَانَهُ وَتَعَالَى)

عَنْ أَبِي هُرَيْرَةَ (رَضِيَ اللَّهُ عَنْهُ) قَالَ:
قَالَ رَسُولُ اللَّهِ (صَلَّى اللَّهُ عَلَيْهِ وَسَلَّمَ):
"قَالَ اللَّهُ (تَعَالَى): كُلُّ عَمَلٍ ابْنِ آدَمَ لَهُ
إِلَّا الصِّيَامَ فَزَنَّهُ لِي وَأَنَا أَجْزِي بِهِ". (مُتَّفَقٌ عَلَيْهِ)

اجْزِي بِهِ: أَقْدَرُهُ، وَأَحَدُ ثَوَابِهِ.

يُحِبُّ اللَّهُ (سُبْحَانَهُ وَتَعَالَى) الصُّومَ ذِكْرَ الْعِبَادَاتِ الْأُخْرَى، كَالْحَلَالِ وَالطَّيِّبِ،
وَالزَّكَاةِ، وَالْحَجِّ بِاللَّوْنِ الْفَطِيمِ الَّذِي لَا يُغْفَرُ إِلَّا بِاللَّهِ وَفِيهِ فَيُضَلِّهُ،
وَالزَّكَاةَ، وَالْحَجَّ عِبَادَاتٍ يَأْتِيهَا غَيْرُهَا وَتَحْتِ الصُّومِ بِهَا. أَمَّا الصُّومُ فَبِهِ يَكُونُ بَيْنَ
الْعَبْدِ وَرَبِّهِ، فَهُوَ مُصَلِّمٌ يَتَلَوُّ بِصُومِهِ كُلِّ يَوْمٍ كَانَ بِمُطَرِّدِهِ فَيُحِبُّهُ اللَّهُ (سُبْحَانَهُ)
عَلَى خَلْقِهِ وَطَلَبِهِ لَوَابًا عَظِيمًا.

• يتعرف معنى الصوم، وأنه من أركان الإسلام الخمسة.

أهداف الدرس

- يتعرف معنى الصوم، وأنه من أركان الإسلام الخمسة.
- يحدد بعض فضائل الصوم.
- يتعرف باب الريان في الجنة.
- يتعرف حديثاً شريفاً عن فضل الصوم.
- يتعرف ثواب الصوم كما جاء في الدرر.

التقييم

تقييم تكويني

- يقيم المعلم فهم التلميذ معنى الصوم وفضله من خلال رده على الأسئلة المطروحة، ومشاركته في الحوارات الجماعية.

تقييم ختامي

- يقيم المعلم معرفة التلميذ معنى الصوم وفضله من خلال رده على أسئلة نشاط (من فضائل الصوم).

الوسائل

- درس من فضائل الصوم (كتاب التلميذ ص ٧١، ٧٢)
- نشاط درس من فضائل الصوم (كتاب التلميذ ص ٧٣)
- صورة لأركان الإسلام الخمسة
- الصور الآتية: مطبوعة (رجل يرفع يده بالشهادة، رجل يصلي، رجل يتصدق، رجل يطوف بالكعبة أو يرتدي ملابس الإحرام، ورجل يجلس على مكتبه ويعمل)

أنشطة إثرائية

نشاط أركان الإسلام

- يقسم المعلم تلاميذه إلى مجموعات، كل مجموعة تصمم ركناً من أركان الإسلام، ثم يتم تجميع الأركان الخمسة في لوحة واحدة، وتعليقها داخل الفصل.

التهيئة

استراتيجية جذب الانتباه

- يدخل المعلم الفصل وفي يده صورة لأركان الإسلام الخمسة أو يرسم على السبورة خمسة أعمدة، ثم يبدأ بسؤال التلاميذ: «من يتذكر هذه، لقد درسناها في الصف الأول؟ (أركان الإسلام).
- من يُذكرني بها؟ (شهادة أن لا إله إلا الله وأن محمدًا رسول الله، إقام الصلاة، إيتاء الزكاة، صوم رمضان، حج البيت).
- يكتب المعلم تحت كل عمود رسمه على السبورة اسم الركن الخاص به، ثم يُخرج المعلم مجموعة من الصور، ويطلب منهم أن يحاولوا وضع كل صورة تحت العمود المناسب لها.
- يجهز المعلم الصور الآتية: رجل يرفع يده بالشهادة، رجل يصلي، رجل يتصدق، رجل يطوف بالكعبة أو يرتدي ملابس الإحرام، ورجل يجلس على مكتبه ويعمل.

التعمق

الهدف: يتعرف معنى الصوم، وأنه من أركان الإسلام الخمسة.

استراتيجية المناقشة وطرح الأسئلة

- يبدأ المعلم بسؤال التلاميذ عن كل صورة، ثم وضعها تحت الركن المناسب، إلى أن تأتي صورة الرجل الذي يجلس على المكتب وهنا قد يختلف التلاميذ أين يضعونها؛ فيقول المعلم: دعونا نضعها جانبًا الآن، ونتكلم عن بقية الصور.
- ثم يبدأ المعلم بالتعليق على الصور:
 - تحت ركن الشهادة (رجل يرفع يده بالشهادة)، ويقول المعلم: بالفعل عندما أكون مسلمًا سيُعرف كل الناس أنني مسلم؛ يرفع يدي للشهادة.
 - تحت ركن إقام الصلاة (رجل يصلي)، ويقول المعلم: وبالفعل يراني الناس وأنا أصلي.
 - تحت ركن إيتاء الزكاة (رجل يتصدق)، ويقول المعلم: رغم أنه من الأفضل أن أحاول التصدق في الخفاء، ولا يراني أحد؛ حتى يكون الثواب أعظم إلا أنه قد يراني بعض الناس وأنا أتصدق.
 - تحت ركن الحج (رجل يلبس ملابس الإحرام)، ويقول المعلم: بالطبع يراني الناس وأنا أحج.
- إذن؛ أي صورة نضع تحت ركن الصوم؟ لم يتبق سوى صورة (الرجل الذي يجلس على المكتب ويعمل).
- لماذا يا تُرى لم نجد صورة مناسبة تعبر عن الرجل الذي يصوم؟
- لأن الصوم هو الامتناع عن الطعام من وقت الفجر حتى غروب الشمس، وقد لا يعرف من حولك أنك صائم؛ فالصوم هو الركن الوحيد من بين أركان الإسلام الذي إذا فعلناه لا يعرف أحدٌ به سوى الله (تعالى) إلا إذا أخبرناهم.. فعندما نصوم لا يعرف من حولنا ذلك إلا الله (سبحانه وتعالى)، ولذلك فإن ثوابه عظيم، فقد قال (صلى الله عليه وسلم) أن الله (تعالى) قال: «كل عمل ابن آدم له إلا الصيام فإنه لي وأنا أجزي به»؛ أي إن الله (تعالى) هو الذي سيقدرك، ويحسب ثوابه، ولم يخبرنا به؛ لأنه بينه وبين الله، ولذلك فإن ثوابه عظيم.

تابع الدرس الأول - من فضائل الصوم

أهداف الدرس

- يتعرف معنى الصوم، وأنه من أركان الإسلام الخمسة.
- يحدد بعض فضائل الصوم.
- يتعرف باب الريان في الجنة.
- يتعرف حديثاً شريفاً عن فضل الصوم.
- يتعرف ثواب الصوم كما جاء في الحديث.

عَنْ سَهْلِ بْنِ سَعْدٍ (رَضِيَ اللهُ عَنْهُ)، عَنِ النَّبِيِّ (صَلَّى اللهُ عَلَيْهِ وَسَلَّمَ) قَالَ: "فِي الْجَنَّةِ مَنَابِتُ أَنْبَابٍ، فِيهَا بَابٌ يُسَمَّى الرَّيَّانَ لَا يَدْخُلُهُ إِلَّا الصَّائِمُونَ". (رواه البخاري)

إِذَا صَامَ الْمُسْلِمُ وَأَخْلَصَ فِي صَوْمِهِ؛ كَانَ ذَلِكَ سَبِيلاً مِنْ أَنْبَابِ دُخُولِ الْجَنَّةِ، وَقَدْ أَخْلَصَ اللهُ (تَعَالَى) بَاباً فِي الْجَنَّةِ لَا يَدْخُلُ مِنْهُ سِوَى الصَّائِمِينَ، يُسَمَّى بَابَ الرَّيَّانِ.

دُعَاءُ الصَّائِمِ مُسْتَجَابٌ

مِنْ فَضَائِلِ الصَّوْمِ أَنَّ دُعَاءَ الصَّائِمِ مُسْتَجَابٌ؛ فَإِذَا دَعَا الصَّائِمُ عِنْدَ الْإِفْطَارِ قَسَيْتُمْ سَجِيْبَ اللهِ (تَعَالَى) لَهُ.

الصَّوْمُ سَبَبٌ فِي تَكْفِيرِ الذُّلُوبِ

الصَّوْمُ كَسَائِرِ الْعِبَادَاتِ، إِذَا قَامَ بِهِ الْقَبْدُ مُخْلِصًا لِلهِ (تَعَالَى) كَانَ ذَلِكَ تَكْفِيراً يَنْوِيهِ.

التقييم

تقييم تكويني

- يقيم المعلم فهم التلميذ معنى الصوم وفضله من خلال رده على الأسئلة المطروحة، ومشاركته في الحوارات الجماعية.

تقييم ختامي

- يقيم المعلم معرفة التلميذ معنى الصوم وفضله من خلال رده على أسئلة نشاط (من فضائل الصوم).

الوسائل

- درس من فضائل الصوم (كتاب التلميذ ص ٧١، ٧٢)
- نشاط درس من فضائل الصوم (كتاب التلميذ ص ٧٣)
- صورة لأركان الإسلام الخمسة
- الصور الآتية: مطبوعة (رجل يرفع يده بالشهادة، رجل يصلي، رجل يتصدق، رجل يطوف بالكعبة أو يرتدي ملابس الإحرام، ورجل يجلس على مكتبه ويعمل)

أنشطة إثرائية

نشاط أركان الإسلام

- يقسم المعلم تلاميذه إلى مجموعات، كل مجموعة تصمم ركناً من أركان الإسلام، ثم يتم تجميع الأركان الخمسة في لوحة واحدة، وتعليقها داخل الفصل.

٧٢ • يتعرف ثواب الصوم كما جاء في الحديث.

تابع التعمق

الهدف: يتعرف ثواب الصوم كما جاء في الدرس.



• يُكمل المعلم فضائل الصوم، ويقول: بعدما عرفنا أن الصوم ثوابه عظيم من الله (سبحانه وتعالى) هيا بنا نتعرف بعض فضائله الأخرى.

• يطلب المعلم من تلاميذه أن يفتحوا الكتاب ص ٧٢.

ثواب الصوم

• يبدأ المعلم بقراءة حديث باب الريان: «في الجنة ثمانية أبواب، فيها باب يُسمى الريان لا يدخله إلا الصائمون»، وهذا يدل على فضل الصوم العظيم؛ فإن الله (تعالى) اختص بابًا محددًا لا يدخل منه إلا الصائمون، ولذلك فإن الصوم يكون سببًا في دخول الجنة.

الصوم سبب في تكفير الذنوب

• وكسائر العبادات، الله (سبحانه وتعالى) يَغْفِرُ ذُنُوبَنَا هُنْدَمَا نَصُومُ وَنُخْلِصُ الصِّيَامَ لَهُ (سبحانه).

دعاء الصائم مستجاب

• ولعظم الصيام؛ فقد جعل الله (تعالى) دعوة الصائم مستجابةً، فإذا دعا المسلم عند الإفطار فسيستجيب الله لدعائه.

أهداف الدرس

- يتعرف معنى الصوم، وأنه من أركان الإسلام الخمسة.
- يحدد بعض فضائل الصوم.
- يتعرف باب الريان في الجنة.
- يتعرف حديثًا شريفًا عن فضل الصوم.
- يتعرف ثواب الصوم كما جاء في المرس.

التقييم

تقييم تكويني

- يقيم المعلم فهم التلميذ معنى الصوم وفضله من خلال رده على الأسئلة المطروحة، ومشاركته في الحوارات الجماعية.

تقييم ختامي

- يقيم المعلم معرفة التلميذ معنى الصوم وفضله من خلال رده على أسئلة نشاط (من فضائل الصوم).

الوسائل

- درس من فضائل الصوم (كتاب التلميذ ص ٧١، ٧٢)
- نشاط درس من فضائل الصوم (كتاب التلميذ ص ٧٣)
- صورة لأركان الإسلام الخمسة
- الصور الآتية: مطبوعة (رجل يرفع يده بالشهادة، رجل يصلي، رجل يتصدق، رجل يطوف بالكعبة أو يرتدي ملابس الإحرام، ورجل يجلس على مكتبه ويعمل)

مُكْرَزٌ وَآكُتِبُ



نشاط ١



نشاط ٢

لِمَنْ حَصَّصَ اللَّهُ (سُبْحَانَهُ وَتَعَالَى) بَابَ الرِّيَّانِ؟

أَيُّ بَابِ الرِّيَّانِ؟



نشاط ٣

قَالَ رَسُولُ اللَّهِ (صَلَّى اللهُ عَلَيْهِ وَسَلَّمَ): قَالَ اللَّهُ (تَعَالَى):

"كُلُّ عَمَلٍ آيِنِ آدَمَ..... إِلَّا..... فَإِنَّهُ..... وَأَنَا..... بِهِ". (مُتَّفَقٌ عَلَيْهِ)

الاهداء

- نشاط ١: يحدد بعض فضائل الصوم.
- نشاط ٢: يتعرف باب الريان بالجنة.
- نشاط ٣: يتعرف حديثًا شريفًا عن فضل الصوم.

أنشطة إثرائية

نشاط أركان الإسلام

- يقسم المعلم تلاميذه إلى مجموعات، كل مجموعة تصمم ركنًا من أركان الإسلام، ثم يتم تجميع الأركان الخمسة في لوحة واحدة، وتعليقها داخل الفصل.

التأمل / التطبيق

- الهدف: - يحدد بعض فضائل الصوم.
- يتعرف باب الريان في الجنة.
- يتعرف حديثاً شريعياً عن فضل الصوم.



- يطلب المعلم من تلاميذه أن يجيبوا عن أنشطة الدرس ص ٧٣، وبعد أن يفرغوا من الإجابة يطلب منهم أن يصوبوا أخطاءهم مستعينين بالكتاب.

نشاط ١، اكتب ثلاثاً من فضائل الصوم

- الصوم سبب في دخول الجنة.
- الصوم سبب في تكفير الذنوب.
- دعاء الصائم مستجاب.

نشاط ٢، أجب عن الأسئلة التالية

- أين باب الريان؟ (في الجنة).
- لمن خصص الله (تعالى) باب الريان؟ (للصائمين).

نشاط ٣، أعمل الحديث الشريف

- عن أبي هريرة (رضي الله عنه) قال: قال النبي (صلى الله عليه وسلم): «قال الله (عز وجل): كل عمل ابن آدم له إلا الصيام فإنه لي وأنا أجزي به».

معلومات إثرائية

من فضائل الصوم

- الصوم من أفضل الأعمال عند الله (تعالى): فعن أبي أمامة الباهلي (رضي الله عنه) قال: «قُلْتُ: يَا رَسُولَ اللَّهِ، مُزِنِي بِأَمْرِ يَنْفَعَنِي اللَّهُ بِهِ، قَالَ: عَلَيْكَ بِالصَّوْمِ فَإِنَّهُ لَا مِثْلَ لَهُ». (رواه أحمد والنسائي وصححه الألباني)
- للصائم فرحتان: فعن أبي هريرة (رضي الله عنه) قال: قال رسول الله (صلى الله عليه وسلم): «... لِلصَّائِمِ فَرَحَتَانِ يَفْرَحُهُمَا، إِذَا أَفْطَرَ فَرَحٌ، وَإِذَا لَقِيَ رَبَّهُ فَرَحٌ بِصَوْمِهِ». (رواه البخاري ومسلم) فيفرح الصائم إذا أفطر بزوال جوعه وعطشه، وكذلك يفرح بصومه عند لقاء ربه؛ لما يجد من جزاء عظيم وثواب كبير.



أهداف الدرس

- يتعرف كيفية الصوم.
- يتعرف دعاء الإفطار.
- يميز كيفية الصوم والأعمال المستحبة خلاله.
- يردد دعاء الإفطار.

كَيْفَ أَصُومُ؟



التقييم

تقييم تكويني

- يقيم المعلم فهم التلميذ كيفية الصوم من خلال رده على الأسئلة المطروحة، ومشاركته في الحوارات الجماعية.

تقييم ختامي

- يقيم المعلم معرفة التلميذ كيفية الصوم من خلال رده على أسئلة نشاط (من فضائل الصوم).

- يتعرف كيفية الصوم.
- يتعرف دعاء الإفطار.

VE

الوسائل

- درس كيف أصوم (كتاب التلميذ ص ٧٤)
- نشاط درس كيف أصوم؟ (كتاب التلميذ ص ٧٥)

أنشطة إثرائية

شجرة الأعمال الصالحة

- يصمم التلاميذ شكل شجرة مُجسمة كبيرة، ويلقونها على حائط الفصل، ويجانبها يضع المعلم صندوقًا به أوراق شجر خضراء مقصوصة.. كلما تذكر كل تلميذ عملًا صالحًا - يستطيع القيام به وهو صائم أو في أي وقت - كتبه على ورقة شجر، وألصقه على الشجرة؛ حتى تصبح الشجرة مليئة بالأعمال الصالحة.

التهيئة

استراتيجية جذب الانتباه

- يرسم المعلم على السبورة ساعة دائرية وحولها يكتب أرقام الساعة (ويرسم المعلم صوراً أو يكتب ما يعبر عما يفعله الصائم خلال يومه بجانب التوقيت المناسب؛ فمثلاً يرسم صورة طعام أو يكتب كلمة طعام بجانب عقارب الساعة التي تشير إلى وقت السحور وهكذا).
- يقول لهم المعلم: «بعدما عرفنا أهمية الصوم؛ هيا بنا ننظر في الكتاب ص ٧٤ ونتعرف كيف يكون يوم الصائم، وماذا يفعل في كل ساعة من اليوم؛ حتى يستغل هذا اليوم أفضل استغلال فيشبهه الله ويأجره».

التعمق

الهدف: - يتعرف كيفية الصوم.

- يتعرف دعاء الإفطار.

استراتيجية المناقشة وطرح الأسئلة

- يطلب المعلم من أحد تلاميذه أن يقرأ الفعل الأول في يوم الصيام.

النية ومحلها القلب

- من منكم يعرف معنى النية؟ النية هي العزم على فعل شيء؛ أي أفكر أنني أريد أن أفعل شيئاً.. وكما ترون، عندما أفكر أن أصوم يكفي فقط أن أنوي بقلبي الصوم ولا أتلفظ بذلك.
- والآن لنتنقل إلى قراءة ما تفعله بعد ذلك في يوم الصيام.

السحور

- من منكم يعرف معنى السحور؟ السحور هو تناول طعام السحور قبل أذان الفجر.. وقد وصّى الرسول (صلى الله عليه وسلم) بتناول السحور؛ لما فيه من فوائد وبركة.
- فقال (صلى الله عليه وسلم): «تسحروا فإن في السحور بركة». (رواه البخاري ومسلم)
- لماذا في فنكم يُسمى السحور؟ (لأنه يقع في آخر الليل، وهذا الوقت يُسمى وقت السحور).
- والسحور بركة؛ لأنه يقوي الصائم، وينشطه، ويُعينه على الصوم.
- فلنتنقل إلى الفعل الثالث في يومنا:

امتنع عن الطعام والشراب من طلوع الفجر إلى غروب الشمس

- وهذا هو الصوم، فلا أكل ولا شرب من السحور حتى وقت المغرب، ولذا فمن المهم أن أتسحر جيداً حتى أقوى على الصيام.. ولكن، هل الصوم فقط هو الامتناع عن الطعام والشراب أم هناك أشياء أخرى يجب أن نراعيها؟
- (يستمع المعلم لإجاباتهم، ثم يقول لهم: لتتعرف الإجابة عن هذا السؤال هيا نتنقل إلى رقم ٤)

أكون حسن الخلق

- وأمثلة لحسن الخلق هي ألا غضب، ولا أورد الإساءة بالإساءة، بل أكتفي أن أقول: «إني صائم، إني صائم». لذا فالصوم ليس فقط الامتناع عن الطعام والشراب، بل أيضاً الالتزام بحسن الخلق.

أكثر من العبادات

- في هذا اليوم يُستحب أن أكثر من العبادات والأعمال الصالحة؛ كالصلاة.. الدعاء.. التصديق.. مساعدة الغير.

أتناول الفطور

- في النهاية عندما يؤذن لصلاة المغرب أتناول طعام الفطور بعد أن أقول الدعاء الذي علمني إياه الرسول (صلى الله عليه وسلم): «اللهم لك صمت وعلى رزقك أفطرت، ذهب الظمأ وابتلت العروق وثبت الأجر إن شاء الله».
- أي إنني أصوم طاعة لله، وأفطر على النعم التي رزقني الله بها؛ فيذهب عطش وجوع اليوم، ويأجرني الله (تعالى) ويُثبني.
- يردد التلاميذ دعاء الإفطار وراء المعلم.

أهداف الدرس

- يتعرف كيفية الصوم.
- يتعرف دعاء الإفطار.
- يميز كيفية الصوم والأعمال المستحبة خلاله.
- يردد دعاء الإفطار.

فكر واجب

رتب خطوات الصوم من قبل الفجر إلى الغروب بعترقيم



أعمل كيفيات دعاء الإفطار

اللَّهُمَّ لَكَ وَعَلَى رِزْقِكَ

ذَهَبَ وَأَبْطَلْتُ وَثَبَّتْ

..... إِنْ شَاءَ اللَّهُ.



الهدف

- نشاط ١: يميز كيفية الصوم، والأعمال المستحبة خلاله.
- نشاط ٢: يردد دعاء الإفطار.

التقييم

تقييم تكويني

- يقيم المعلم فهم التلميذ كيفية الصوم من خلال رده على الأسئلة المطروحة، ومشاركته في الحوارات الجماعية.

تقييم ختامي

- يقيم المعلم معرفة التلميذ كيفية الصوم من خلال رده على أسئلة نشاط (من فضائل الصوم).

الوسائل

- درس كيف أصوم (كتاب التلميذ ص ٧٤)
- نشاط درس كيف أصوم؟ (كتاب التلميذ ص ٧٥)

أنشطة إثرائية

شجرة الأعمال الصالحة

- يصمم التلاميذ شكل شجرة مُجسمة كبيرة، ويلقونها على حائط الفصل، ويجانبها يضع المعلم صندوقًا به أوراق شجر خضراء مقصوصة.. كلما تذكر كل تلميذ عملًا صالحًا - يستطيع القيام به وهو صائم أو في أي وقت - كتبه على ورقة شجر، وأصقه على الشجرة؛ حتى تصبح الشجرة مليئة بالأعمال الصالحة.

التأمل / التطبيق

الهدف: - يميز كيفية الصوم والأعمال المستحبة خلاله.
- يردد دعاء الإفطار.

استراتيجية العمل الجماعي / عرض الأعمال

نشاط الأعمال الصالحة في أثناء الصوم

- يقسم المعلم تلاميذه إلى مجموعات، مع كل مجموعة ورقة كبيرة، ويفكر أفرادها في الأعمال الصالحة التي يستطيعون القيام بها وقت الصيام، وبعد أن يقرؤوا يطلب منهم المعلم عرض ما توصلوا إليه.
- يختتم المعلم النشاط بإعطاء تلاميذه أمثلة للأعمال الصالحة (صلة الرحم، مساعدة محتاج، التصدق على فقير، مساعدة الوالدين، إدخال السرور على قلب مسلم، زيارة مريض، ذكر الله، قراءة القرآن).
- يطلب منهم المعلم - بعد ذلك - أن يجيبوا عن النشاط بالكتاب ص ٧٥، وبعد أن يقرؤوا من الإجابة يطلب من كل تلميذ أن يصوب أخطائه مستعيناً بالكتاب.

نشاط ١، رتب خطوات الصوم من قبل الفجر إلى الغروب بالترقيم

- يرتب كل تلميذ خطوات الصيام من الفجر إلى الغروب:
 - أمتنع عن الطعام والشراب من طلوع الفجر إلى غروب الشمس. (٢)
 - أتناول الإفطار عند سماع أذان المغرب. (٣)
 - أقول داخياً عند الإفطار: «اللهم لك صمت وعلى رزقك أفطرت، ذهب الظمأ وابتلت العروق وثبت الأجر إن شاء الله». (٤)
 - أنوي الصوم، والنية محلها القلب. (١)

نشاط ٢، أكمل كلمات دعاء الإفطار

- يكمل كل تلميذ كلمات دعاء الإفطار:

- «اللهم لك صمت وعلى رزقك أفطرت، ذهب الظمأ وابتلت العروق وثبت الأجر إن شاء الله».



أهداف الدرس

- يتعرف معنى إتقان الصوم.
- يتعرف معنى الالتزام بحسن الخلق في أثناء الصوم.
- يتعرف حديثاً شريفاً يعبر عن إتقان الصوم.
- يميز الأفعال المختلفة التي تؤدي إلى تمام الصوم.



اضطَعَبَ الجَدُّ قَرِيذَةً وَرِيَادًا فِي أَوَّلِ يَوْمٍ مِنْ شَهْرِ رَمَضَانَ لِشِرَاءِ أَغْرَاضِ الْبَيْتِ، حَمَلٌ رِيَادٌ وَقَرِيذَةٌ الْأَغْرَاضُ وَوَقَفَا مَعَ جَدِّهِمَا فِي صَفٍّ، وَلَكِنَّ السَّكَانَ كَانَ مُزْدَجِمًا.



شَاهَدَ الجَدُّ وَخَفِيذَاهُ هِجَارًا هَلَّةَ سَكَانٍ دَفَعَ التُّكُودَ. قَالَ رَجُلٌ: التَّدِيمُ بِالنِّظَامِ مِنْ فَطْلِكَ. وَرَدَّ رَجُلٌ آخَرَ: كَلْنَا نَحْتَاجُ لِلانْصِرَافِ، لَسْتُ وَخَدَاكَ. فَلَا صَوْتُ الْوَاقِفِينَ، وَلَأَلُوا إِنَّهُ لَا يُوجَدُ نِظَامٌ فِي هَذَا السَّكَانِ.



اشْتَمَرَ الْمُهَاجِرُ، وَهَذَا تَدَخَّلَ الجَدُّ وَقَالَ لِلجَمِيعِ: إِنَّكَ فِي رَمَضَانَ، وَلَا يَصِحُّ هَذَا الْجِدَالُ؛ حِفَاطًا عَلَيَّ صِيَامِكُمْ. فَجَمَلِ النَّاسِ، وَقَالَ أَحَدُهُمْ: اللَّهُمَّ إِنِّي صَائِمٌ. فَرَدَّ الْوَاقِفُونَ: اللَّهُمَّ إِنِّي صَائِمٌ.

التقييم

تقييم تكويني

- يقيم المعلم فهم التلميذ معنى إتقان الصوم من خلال رده على الأسئلة المطروحة، ومشاركته في الحوارات الجماعية.

تقييم ختامي

- يقيم المعلم معرفة التلميذ معنى إتقان الصوم وحسن الخلق في أثناء الصوم من خلال رده على أسئلة نشاط (من فضائل الصوم).



- يتعرف معنى إتقان الصوم.
- يتعرف معنى الالتزام بحسن الخلق في أثناء الصوم.

الوسائل

- درس الجد يحكي (كتاب التلميذ ص ٧٦، ٧٧)
- نشاط درس الجد يحكي (كتاب التلميذ ص ٧٨)

أنشطة إثرائية

لائحة إتقان الصوم

- بعد أن يكتب كل تلميذ فكره للائحة التي تدعو الناس إلى إتقان الصوم بالامتناع عن الطعام والشراب، مع الالتزام بحسن الخلق، يقسمهم المعلم إلى مجموعات؛ بحيث يشارك أفراد كل مجموعة فكرهم، ويبدون في تصميم اللائحة.

التهيئة

- يدخل المعلم الفصل، ويقول لتلاميذه: اليوم موعداً مع قصة جديدة من قصص (الجد يحكي)، وأريد منكم أن تفتحوا كتاب التلميذ ص ٧٦.
- اليوم لن أقرأ القصة، بل سأأخذ كل تلميذ دوراً فيها، وسنمثلها جميعاً.
- يتيح لهم المعلم فرصة لقراءة القصة بمفردهم؛ حتى يختار كل تلميذ الدور الذي يريد أن يمثله.
- يبدأ باختيار التلاميذ الذين سيمثلون أدوار (الجد، فريدة، زياد، الرجال الذين يقفون عند مكان دفع النقود، أم زياد).

التمهيق

- الهدف: - يتعرف معنى إتقان الصوم.
- يتعرف معنى الالتزام بحُسن الخلق في أثناء الصوم.

استراتيجية المناقشة وطرح الأسئلة

- يختار المعلم مجموعة مختلفة من التلاميذ لتمثيل كل فقرة؛ حتى يتيح الفرصة لأكثر عدد منهم أن يشاركوا.. وبعد كل فقرة، يوقف المعلم التمثيل ليختار مجموعة أخرى، وليناقشهم في الفقرة السابقة، ويترك لهم المجال ليفكروا في الإجابات.
- يبدأ التلاميذ بتمثيل أول فقرة من القصة، ثم يوقف المعلم التمثيل ويقول لهم: لقد قام فريد وزياد بعملٍ محمودٍ في هذا الجزء من القصة، تُرى ما هو؟
- لقد حملا عن جدهما الأشياء التي اشتراها، ولم يتركاها يحملها، وهذا من احترام الكبير والبر به أيضاً.
- يكمل التلاميذ تمثيل الفقرة الثانية، ثم الثالثة، ثم يوقف المعلم تلاميذه ويقول لهم:

ما رأيكم فيما فعله الجد؟

- لقد كان الجد إيجابياً؛ فعندما رأى خُلُقاً لم يعجبه أخذ ينصح الناس بأسلوب مهذب، ولم يتركهم ولم يقل هذا أمر لا يخصني، فلو كل واحد منا ترك النصح والتعليق على الأخلاق غير الحميدة لانتشرت هذه الأخلاق في المجتمع، ولن يكف الناس عن فعلها.

ما رأيكم في الجدال والعراك في رمضان وفيما فعله الناس أمام ما كينة دفع النقود؟

- ليس هذا محموداً، خاصة في رمضان؛ لأنه ليس من الأعمال الصالحة ونحن اتفقنا أننا في شهر رمضان نُكثر من الأعمال الصالحة، ونتخلق بالأخلاق الحميدة حتى يكون ثوابنا مضاعفاً.

ما رأيكم في رد فعل الناس بعدما نصحهم الجد؟

- كان رائعاً؛ لأنهم قبلوا النصح والتزموا الصمت، بل تذكروا أنهم في رمضان، وقال كل منهم كما علمنا (صلى الله عليه وسلم): «اللهم إني صائم، اللهم إني صائم».

أهداف الدرس

- يتعرف معنى إتقان الصوم.
- يتعرف معنى الالتزام بحسن الخلق في أثناء الصوم.
- يتعرف حديثاً شريفاً يعبر عن إتقان الصوم.
- يميز الأفعال المختلفة التي تؤدي إلى تمام الصوم.

التقييم

تقييم تكويني

- يقيم المعلم فهم التلميذ معنى إتقان الصوم من خلال رده على الأسئلة المطروحة، ومشاركته في الحوارات الجماعية.

تقييم ختامي

- يقيم المعلم معرفة التلميذ معنى إتقان الصوم وحسن الخلق في أثناء الصوم من خلال رده على أسئلة نشاط (من فضائل الصوم).



فَاة الْجَدِّ مَعَ حَفِيدِهِ إِلَى الْبَيْتِ، وَهَلَى مَائِدَةَ الْإِفْطَارِ حَتَّى زِيَادَ لَوَالِدِيهِ مَا حَدَّثَتْ، فَقَالَتْ أُمُّ: يَجِبُ عَلَيْنَا الْأَعْرَامُ بِحُسْنِ الْخُلُقِ مَعَ مَنْ حَوْلَنَا فِي كُلِّ الْأَحْوَالِ، خَاصَّةً وَتَعْنُ صَالِحُونَ؛ فَهَذَا مِنْ تَمَامِ الصِّيَامِ.



سَأَلَتْ فَرِيدَةً: أَلَيْسَ الصِّيَامُ هُوَ الْأَمْتِنَاعُ عَنِ الطَّعَامِ وَالشَّرَابِ مِنَ الْفَجْرِ لِلْمَغْرِبِ؟ ابْتَسَمَ الْجَدُّ، وَقَالَ: بِالطَّبَعِ يَا فَرِيدَةُ.. وَلَكِنْ، هَلْ تَمْتَنِعُ عَنِ الطَّعَامِ وَالشَّرَابِ فِي نَهَارِ رَمَضَانَ، ثُمَّ تَتَخَاصَمُ وَلَيْسِيَةً لِالْآخَرِينَ؟



رَدَّ الْجَدُّ: إِنَّ مِنْ تَمَامِ الصِّيَامِ أَنْ تَلْعَزِمَ بِفَضْلِ الْخَيْرِ وَتُعْسِنَ مُعَامَلَةَ الْآخَرِينَ، وَلَا تَرُدَّ الْإِنْسَانَ بِمِثْلِهِ؛ فَكُنْ أَبِي هُرَيْرَةَ (رَضِيَ اللَّهُ عَنْهُ) أَنْ رَسُولَ اللَّهِ (صَلَّى اللَّهُ عَلَيْهِ وَسَلَّمَ) قَالَ: "الصِّيَامُ جُنَّةٌ، فَلَا يَزِلُّكَ وَلَا يَهْتَلُ وَإِنْ امْرُؤٌ لَاتَلَّهُ أَوْ سَأَقَمَهُ فَلْيَتَلَّ إِلَى صَاحِبٍ مَرْتَبِينَ (رِوَاةُ الْبُخَارِيِّ)، وَمَعْنَى أَنْ الصِّيَامَ جُنَّةٌ أَنَّهُ يَحْفَظُنَا مِنَ الْوَلُوعِ فِي الْخَطِيئِ بِالْإِلْتِمَامِ بِحُسْنِ الْخُلُقِ. فَهَمَّ كُلٌّ مِنْ فَرِيدَةٍ وَزِيَادَ مَا قَالَهُ جَدُّهُمَا، وَأَتَقْنَا مَعَهُ عَلَى بَدَنِ حَمَلِيَّةٍ بِالسَّدْرَةِ لِتَوْعِيَةِ زَمَلَيْهِمَا عَنِ الصِّيَامِ، وَهُوَ الْأَمْتِنَاعُ عَنِ الطَّعَامِ وَالشَّرَابِ، مَعَ الْإِلْتِمَامِ بِحُسْنِ الْخُلُقِ؛ فَهَذَا مِنْ إِتْقَانِ الصِّيَامِ.

الصفحة

٧٧

• يتعرف حديثاً شريفاً يعبر عن إتقان الصوم.

الوسائل

- درس الجد يحكي (كتاب التلميذ ص ٧٦، ٧٧)
- نشاط درس الجد يحكي (كتاب التلميذ ص ٧٨)

أنشطة إثرائية

لائحة إتقان الصوم

- بعد أن يكتب كل تلميذ فكره للائحة التي تدعو الناس إلى إتقان الصوم بالامتناع عن الطعام والشراب، مع الالتزام بحسن الخلق، يقسمهم المعلم إلى مجموعات؛ بحيث يشارك أفراد كل مجموعة فكرهم، ويبدون في تصميم اللائحة.

تابع التعمق

الهدف: يتعرف حديثاً شريعياً يعبر عن إتقان الصوم.

استراتيجية المناقشة وطرح الأسئلة

- يكمل التلاميذ تمثيل الفقرتين الرابعة والخامسة من قصة (الجد يحكي)، ثم يقول لهم المعلم: - ما رأيكم في السؤال الذي سألته فريدة للجد؟ هل الصيام هو الامتناع عن الطعام والشراب فقط؟
- بالطبع لا، وقد عرفنا من الدرس السابق أن حُسن الخُلُق من تمام الصوم.
- يكمل التلاميذ تمثيل الفقرة الأخيرة من القصة، ثم يقول لهم المعلم: - لقد قال الجد ما تعلمناه بالضبط؛ فإن من تمام الصيام أن نُحسن الخُلُق، ونفعل الخير، ولا نرد الإساءة بالإساءة.. وعلمنا الجد أيضاً حديثاً عن الرسول (صلى الله عليه وسلم) يدعونا إلى ذلك: فعن الرسول (صلى الله عليه وسلم) أنه قال: «الصيام جُنة، فلا يرفث ولا يجهل، وإن امرؤ قاتله أو شاتمه فليقلل إني صائم» مرتين. (رواه البخاري)
- معنى ذلك أن الصوم يحفظنا من الوقوع في الخطأ، وذلك بالالتزام بحُسن الخُلُق، وهذا يعتبر إتقان الصوم، ثم يردد التلاميذ الحديث وراء المعلم.

فكر واجب

فكر مع زملائك في فكرة للاقتداء بها الأخرين إلى إتقان الصوم بالامتناع عن الطعام والشراب، مع الالتزام بحسن الخلق

أهداف الدرس

- يتعرف معنى إتقان الصوم.
- يتعرف معنى الالتزام بحسن الخلق في أثناء الصوم.
- يتعرف حديثاً شريفاً يعبر عن إتقان الصوم.
- يميز الأفعال المختلفة التي تؤدي إلى تمام الصوم.

التقييم

تقييم تكويني

- يقيم المعلم فهم التلميذ معنى إتقان الصوم من خلال رده على الأسئلة المطروحة، ومشاركته في الحوارات الجماعية.

تقييم ختامي

- يقيم المعلم معرفة التلميذ معنى إتقان الصوم وحسن الخلق في أثناء الصوم من خلال رده على أسئلة نشاط (من فضائل الصوم).

الوسائل

- درس الجند يحكي (كتاب التلميذ ص ٧٦، ٧٧)
- نشاط درس الجند يحكي (كتاب التلميذ ص ٧٨)

أنشطة إثرائية

لائحة إتقان الصوم

- بعد أن يكتب كل تلميذ فكره للاقتداء التي تدعو الناس إلى إتقان الصوم بالامتناع عن الطعام والشراب، مع الالتزام بحسن الخلق، يقسمهم المعلم إلى مجموعات؛ بحيث يشارك أفراد كل مجموعة فكرهم، ويبدون في تصميم اللائحة.

التأمل / التطبيق

الهدف: يميز الأفعال المختلفة التي تؤدي إلى تمام الصوم.

استراتيجية تأليف القصة

- الآن بعدما فرغنا من تمثيل القصة، سأقسم الفصل إلى مجموعات، وستقوم كل مجموعة بتغيير بعض أجزاء قصة (الجد يحكي) لنرى ماذا ستكون النهاية، ثم ستقومون بتمثيلها؛ فمثلاً: لو لم ينصحهم الجد، فماذا سيحدث؟ أو إذا لم يستمع الواقفون لنصيحة الجد فماذا سيحدث؟ أو إذا قرر الحاضرون الرد على الجد بطريقة غير مهذبة فماذا سيحدث؟ هل ستزيد المشكلة؟ دعوني أزدعواتكم في التأليف.
- بعد أن يفرغوا من النشاط، يستمع المعلم لجميع المشاهد التي سيمثلونها ويناقشهم فيها.
- الآن تعلمنا معنى الصوم، وأنه ليس فقط الامتناع عن الطعام والشراب، بل أيضاً التزام حُسن الخلق.

نشاط: فخر مع زملائك في فخرة للافتة تدعو فيها الآخرين إلى إتقان الصوم بالامتناع عن الطعام والشراب، مع الالتزام بحسن الخلق

- يطلب المعلم من كل تلميذ أن يفكر في فكرة لافتة تدعو الناس إلى إتقان الصوم بالامتناع عن الطعام والشراب مع الالتزام بحسن الخلق، ويكتب فكره بالكتاب ص ٧٨.

معلومات إثرائية

فضل حُسن الخلق

- عن أبي هريرة رضي الله عنه: (سئل رسول الله صلى الله عليه وسلم عن أكثر ما يدخل الناس الجنة فقال: تقوى الله وحسن الخلق). (رواه الترمذي وأحمد)
- قال (صلى الله عليه وسلم): (أحب عباد الله إلى الله أحسنهم خلقاً). (رواه الحاكم والطبراني)
- قال (صلى الله عليه وسلم): (إن من أحبكم إليّ وأقربكم مني مجلساً يوم القيامة أحاسنكم أخلاقاً). (رواه الترمذي)



نشاط ٦ اكتب آيات سورة البقرة

(البقرة - العنكب - الضحى - الفجر - كذروا - وشكبا -
بالفرخمة - نار - بالضرير - زقنة - هزيرة)



فَلَا تَحْسَبْ وَمَا آتَاكَ مَا الْعَقَبَةُ فَكَيْ
أَوْ ظَنَنْتُمْ لِي رَحْمَةً يَا وَيْلَتَا كَأَن أَوْ
فَأَمَّا تَرَى لَكَ مِنَ الَّذِينَ هَمَزُوا تَوَاصَوْا وَتَوَاصَوْا
أُولَئِكَ أَحْسَبُ وَالَّذِينَ وَتَوَاصَوْا
عَلَيْهِمْ تَوَاصَوْا

نشاط ٧ اكتب ما تعلمت عن هذهم سؤددا سليمان، ومضرب بن عمير، وعن
دورهما في نشر الدعوة إلى عبادة الله الواحد الأحد

..... الهذهم
..... مضرب بن عمير
..... يوم تصف ملكة سبأ؟

نشاط ٣ اكتب

مثالا ليذكر تقوم به في
النساء الصوم،

مثالا لعبادة تقوم بها في
النساء الصوم،

شرح النشاط

نشاط ١، أكمل آيات سورة الجلد

- فلا اقتحم العقبة. وما أدراك ما العقبة. فك رقبة. أو إطعام في يوم ذي مسغبة. يتيماً ذا مقربة. أو مسكيناً ذا متربة. ثم كان من الذين آمنوا وتواصوا بالصبر وتواصوا بالمرحمة. أولئك أصحاب الميمنة. والذين كفروا بآياتنا هم أصحاب المشئمة. عليهم نار مؤصدة.


نشاط ٢، اكتب مما تعلمت عن هدهد سيدنا سليمان (عليه السلام) ومصعب بن عمير، وعن دوريهما في نشر الدعوة إلى عبادة الله الواحد

- الهدده؛ أرسله سيدنا سليمان (عليه السلام) برسالة إلى ملكة سبأ يدعوها فيها إلى عبادة الله (تعالى)، فقام الهدهد بتلك المهمة على أكمل وجه، وأوصل الرسالة إليها.
- مصعب بن عمير؛ أرسله الرسول (صلى الله عليه وسلم) ليكون سفيراً له في المدينة؛ ليدعو إلى الإسلام، ويُعلم المسلمين الجُدد تعاليم الإسلام.
- بم نصف ملكة سبأ؟ (بالحكمة، وعدم التكبر)

نشاط ٣، اكتب

- مثالاً لعبادة تقوم بها في أثناء الصوم:
- أمتنع عن الطعام والشراب من الفجر إلى المغرب.
 - أصلي.
- مثالاً لخير تقوم به في أثناء الصوم:
- أساعد غيري في أي عمل يقوم به.

ملاحظات



A series of horizontal dashed lines for writing notes, set against a background illustration of a mosque with domes and minarets.

جميع الحقوق محفوظة © 2020 / 2021

يحظر طبع أو نشر أو تصوير أو تخزين أو توزيع
أي جزء من هذا الكتاب بأية وسيلة إلكترونية أو ميكانيكية
أو بالتصوير أو خلاف ذلك.

رقم الإيناع : ٢٠٢٠/٢٢٨٨٤

العام الدراسي ٢٠٢٠ - ٢٠٢١م

رقم الكتاب	مقاس الكتاب	ورق المتن	ورق الغلاف	لون الكتاب	عدد صفحات الكتاب	عدد الملازم
٨٩	٢١ x ٢٧ سم	٧٠ جرام	٢٠٠ جرام كوشيه	المتن والغلاف ٤ لون	١٦٤ صفحة بالغلاف	٢٠,٥ ملزمة



طبع بمطابع دار نهضة مصر للنشر بالسادس من أكتوبر